



Ουσιαστικό Βήμα για την Αποκατάσταση της Κερδοφορίας

Βελτιωμένη Λειτουργική Απόδοση, λόγω Λειτουργικού Κόστους και Προβλέψεων

- Κέρδη Προ Φόρων στα €80 εκατ. το 2018, επιστρέφοντας σε κερδοφορία μετά από μακρά περίοδο ετήσιων ζημιών.
- Τα Επαναλαμβανόμενα Έσοδα Προ Φόρων και Προβλέψεων στα €851 εκατ. θέτουν τη βάση για τις επόμενες χρήσεις.
- Εκταμιεύσεις Νέων Δανείων ύψους €3,1 δισ. το 2018.
- Τα Καθαρά Έσοδα από Προμήθειες σημείωσαν άνοδο σε όλο το εύρος των επιχειρηματικών δραστηριοτήτων της Τράπεζας.
- Η μείωση του Λειτουργικού Κόστους ξεπέρασε το στόχο που είχε θέσει η Τράπεζα, -8% ετησίως το 2018 (σε επαναλαμβανόμενη βάση).
- Το Έξοδο Προβλέψεων ως ποσοστό των δανείων μετά από προβλέψεις βελτιώθηκε σε 157 μ.β. το 2018 από 479 μ.β. το 2017.

Εξυγίανση Ισολογισμού, Ενθαρρυντικές Οργανικές Τάσεις

- Σημαντική μείωση Μη Εξυπηρετούμενων Ανοιγμάτων (ΜΕΑ) το 2018 (-€5,5 δισ.).
- Ο ρυθμός αθέτησης (default) μειώνεται, ενώ βελτιώνεται ο ρυθμός θεραπείας (cure).
- Ολοκλήρωση της πώλησης δύο χαρτοφυλακίων ΜΕΑ, συνολικής μικτής λογιστικής αξίας €1,8 δισ.
- Σε εξέλιξη δύο νέες πωλήσεις χαρτοφυλακίων ΜΕΑ, μικτής λογιστικής αξίας €1,3 δισ.
- Δείκτης κάλυψης από προβλέψεις για τα μη εξυπηρετούμενα δάνεια (ΜΕΔ) στο 77% και αντίστοιχα για ΜΕΑ στο 49%. Μαζί με τις εξασφαλίσεις, ο αντίστοιχος δείκτης διαμορφώνεται σε περίπου 100%.
- Ολοκλήρωση αποεπενδύσεων εξωτερικού σύμφωνα με το Σχέδιο Αναδιάρθρωσης 2015.
- Νέος στόχος ΜΕΑ στα €11 δισ. για το τέλος του 2021, και μείωση -€15 δισ. από το επίπεδο του Δεκ.2018.

Βελτιωμένο Προφίλ Ρευστότητας και Χρηματοδότηση που Στηρίζει την Υγιή Αύξηση Χορηγήσεων

- Αύξηση εγχώριων καταθέσεων κατά €3,6 δισ. σε ετήσια βάση.
- Μηδενισμός της χρηματοδότησης από ΕΛΑ από τα μέσα Ιουλίου 2018.
- Σταδιακή αντικατάσταση χρηματοδότησης από διαπραγματευτική με χρήση καλυμμένων ομολόγων σε χρηματοδότηση από την ΕΚΤ.
- Δείκτης δανείων μετά από προβλέψεις προς καταθέσεις στο 85% από 103% ένα χρόνο πριν.
- Σε πορεία επίτευξης του στόχου για Δείκτη Κάλυψης Ρευστότητας (LCR), στο 61% το Δεκ.2018.

Υλοποίηση του Σχεδίου Κεφαλαιακής Ενίσχυσης

- 94% των εσωτερικών ενεργειών του Σχεδίου Κεφαλαιακής Ενίσχυσης, έχουν ολοκληρωθεί.
- Δείκτης επάρκειας κεφαλαίων κοινών μετοχών κατηγορίας Ι (CET-1) στο 14,0% το Δεκ.2018 προσαρμοσμένος για τις αποεπενδύσεις που έχουν ανακοινωθεί.
- Η απαίτηση του Πυλώνα 2 της Διαδικασίας Εποπτικού Ελέγχου και Αξιολόγησης (SREP) 2019 μειώθηκε κατά 50 μ.β., απόδειξη της επιτευχθείσας προόδου.





Δηλώσεις Διοίκησης

«Αν ανατρέξουμε στο 2018, θα διαπιστώσουμε ότι ήταν το έτος όπου η ελληνική οικονομία σημείωσε αύξηση του ΑΕΠ κατά 1,9%. Επιπλέον, στις αρχές του 2019, η Ελλάδα επέστρεψε στις διεθνείς αγορές για πρώτη φορά μετά την έξοδο της από το πρόγραμμα οικονομικής προσαρμογής, με ομόλογα 5-ετούς και 10-ετούς διάρκειας που προσέλκυσαν υψηλό ενδιαφέρον από θεσμικούς επενδυτές.

Η εμπιστοσύνη επιστρέφει σταδιακά στον ελληνικό τραπεζικό τομέα και αυτό είναι εμφανές σε όλες τις τραπεζικές εργασίες και ιδιαίτερα σε θέματα ρευστότητας, όπως αποτυπώνεται στις σταθερές εισροές καταθέσεων. Η ποιότητα του δανειακού χαρτοφυλακίου παραμένει υψηλή προτεραιότητα για τις ελληνικές τράπεζες, τομέας όπου σημειώνεται πρόοδος, ενώ ταυτόχρονα επιδιώκονται πρόσθετες ενέργειες για περαιτέρω μείωσή τους. Οι τρέχουσες προτάσεις, όπως το σχήμα Asset Protection Scheme, καθώς και το σχήμα Διαχείρισης Ενεργητικού της Τράπεζας της Ελλάδος, αλλά και η αναθεώρηση του «Νόμου Κατσέλη», παρέχουν μια συστηματική προσέγγιση και μια πρόσθετη ευελιξία στην επίλυση της διαχείρισης των ΜΕΑ, όταν αυτές καταστούν διαθέσιμες.

Με την αποκατάσταση της κερδοφορίας, την εξυγίανση του ισολογισμού και την ισχυρή δέσμευση για εταιρική διακυβέρνηση και σύστημα εσωτερικού ελέγχου, θέσαμε τα θεμέλια για διατηρήσιμη ανάπτυξη της Τράπεζας.

Η Τράπεζα Πειραιώς, μετά τον επιταχυνόμενο ρυθμό που επέδειξε κατά τη διάρκεια του προηγούμενου έτους, έχει ολοκληρώσει την πλειονότητα των δεσμεύσεων που διέπουν το πλαίσιο του Σχεδίου Αναδιάρθρωσης, με στόχο την αποδέσμευσή της από αυτό και την προετοιμασία της για το μέλλον.

Τέλος, το 2018 η Τράπεζα υιοθέτησε με επιτυχία τις νέες εταιρικές της αξίες, με στόχο την οικοδόμηση μιας ισχυρής, κοινής εταιρικής κουλτούρας προς όφελος των πελατών, των εργαζομένων, των μετόχων και της κοινωνίας γενικότερα.»

Γεώργιος Χαντζηνικολάου, Πρόεδρος Δ.Σ.





Δηλώσεις Διοίκησης

«Εν μέσω σημαντικών προκλήσεων το 2018, σημειώσαμε πρόοδο προς την κατεύθυνση επίτευξης των στρατηγικών μας στόχων, όπως της εξυγίανσης του ισολογισμού μας, της βελτιστοποίησης της λειτουργικής αποτελεσματικότητας και της επανεστίασης του επιχειρηματικού μας μοντέλου στη δημιουργία διατηρήσιμων αποδόσεων. Η αποκατάσταση της κερδοφορίας συνιστά προτεραιότητα της Τράπεζάς μας, και το 2018 καταφέραμε να εδραιώσουμε το αποτέλεσμα αυτής της πορείας, καθώς η Τράπεζα σημείωσε κέρδη προ φόρων ύψους €80 εκατ., ενώ παράλληλα περιορίστηκε το κόστος λειτουργίας κατά 8% σε επαναλαμβανόμενη ετήσια βάση. Το προφίλ ρευστότητας της Τράπεζας βελτιώνεται συστηματικά τα τελευταία δύο έτη. Οι εγχώριες εισροές καταθέσεων το 2018 ανήλθαν σε €3,6 δισ., σημειώνοντας αύξηση 9% ετησίως, γεγονός που μας επέτρεψε να μηδενίσουμε την χρηματοδότηση από τον μηχανισμό ELA στα μέσα Ιουλίου 2018. Ταυτόχρονα, η υπαγωγή του προγράμματος καλυμμένων ομολογιών της Τράπεζας σε καθεστώς επιλεξιμότητας από την ΕΚΤ, επέτρεψε να αντικαταστήσουμε μέρος της διατραπεζικής χρηματοδότησης μέσω γερο με φθηνότερη χρηματοδότηση από την ΕΚΤ, υποστηρίζοντας περαιτέρω τα καθαρά έσοδα από τόκους της Τράπεζας.

Εκπληρώνουμε τη δέσμευσή μας για την στήριξη της ελληνικής οικονομίας, μέσω της αύξησης νέων χρηματοδοτήσεων ύψους €3,1 δισ. το 2018, και αναβαθμίζοντας περαιτέρω τον στόχο για το 2019 στα €4 δισ. Με τον δείκτη δανείων μετά από προβλέψεις προς καταθέσεις να διαμορφώνεται στο 85% στο τέλος του 2018 από 103% το προηγούμενο έτος, είμαστε σε θέση να εξυπηρετήσουμε την αναμενόμενη ζήτηση για δάνεια, και να δρομολογήσουμε τη σταδιακή ανάκαμψη του χαρτοφυλακίου των εξυπηρετούμενων δανείων της Τράπεζας, το οποίο διαμορφώθηκε στα €24 δισ. στο τέλος του 2018, σταθεροποιημένο κατά το δεύτερο εξάμηνο του έτους.

Αξιοποιώντας τα οφέλη της αποτελεσματικότητας και τις δυνατότητες της ψηφιοποίησης αναβαθμίζουμε το λειτουργικό μας μοντέλο, επιτυγχάνοντας σημαντική μείωση του κόστους το 2018. Τα λειτουργικά έξοδα του Ομίλου, σε επαναλαμβανόμενη βάση, υποχώρησαν 8% το 2018 ετησίως.

Αναφορικά με την ποιότητα του δανειακού χαρτοφυλακίου, το 2018 συνεχίσαμε αποφασιστικά την απομόχλευση του ισολογισμού μας. Επιταχύναμε τη μείωση του αποθέματος Μη Εξυπηρετούμενων Ανοιγμάτων (ΜΕΑ) κατά €5,5 δισ., εκπληρώνοντας τον στόχο μας, ενώ ο δείκτης κάλυψης των ΜΕΑ διατηρήθηκε στο 49%. Με βάση την πορεία των επιδόσεων που έχει πέτυχει η Τράπεζα στη διαχείριση των ΜΕΑ, τον Μάρτιο 2019 αναβαθμίσαμε τις δεσμεύσεις των επιχειρησιακών στόχων μείωσης των ΜΕΑ, και προσδοκούμε τη μείωσή τους κατά €15 δισ. μέχρι το τέλος του 2021, με το υπόλοιπό τους να διαμορφώνεται σε €11 δισ.

Με την ολοκλήρωση της Διαδικασίας Εποπτικού Ελέγχου και Αξιολόγησης (SREP) από την ΕΚΤ στο τέλος του 2018, η απαίτηση του Πυλώνα 2 (P2R) για την Τράπεζα μειώθηκε κατά 50 μ.β. Οι συνολικές ελάχιστες κεφαλαιακές απαιτήσεις της Τράπεζας ανέρχονται σε 14% από την 1η Μαρτίου 2019, συμπεριλαμβανομένης της σταδιακής εφαρμογής των κεφαλαιακών αποθεμάτων ασφαλείας (Capital Conservation Buffer-CCB) και του συστημικού κεφαλαιακού αποθέματος (Other Systemically Important Institution Buffer O-SII), η οποία αυξάνεται κατά 75 μ.β.

Η Τράπεζα Πειραιώς υλοποιεί το Σχέδιο Κεφαλαιακής Ενίσχυσης με στόχο να βρίσκεται πάνω από τις ελάχιστες κεφαλαιακές εποπτικές απαιτήσεις. Με το ποσοστό ολοκλήρωσής του Σχεδίου να διαμορφώνεται σε επίπεδο πάνω από 94% των συνολικών οργανικών ενεργειών, ο δείκτης κεφαλαίων κοινών μετοχών κατηγορίας 1 (CET-1) στο τέλος Δεκεμβρίου 2018 ήταν στο 14,0%, προσαρμοσμένος για την αποεπένδυση των θυγατρικών εξωτερικού. Η Τράπεζα επιδιώκει μια σειρά κεφαλαιακών ενεργειών που αναμένεται να οδηγήσουν σε επίπεδα κεφαλαίου που να συμμορφώνονται τόσο τις εποπτικές απαιτήσεις, όσο και το προφίλ ανάληψης κινδύνου της Τράπεζας.

Παραμένουμε εστιασμένοι και ευθυγραμμισμένοι προκειμένου να εφαρμόσουμε το σχέδιό μας, ανταποκρινόμενοι στις δεσμεύσεις και τους επιχειρησιακούς μας στόχους, ενώ ταυτόχρονα προχωράμε την εξυγίανση του ισολογισμού μας. Για το έτος 2019, εργαζόμαστε για να υλοποιήσουμε τους επιχειρησιακούς στόχους μείωσης των ΜΕΑ και παράλληλα στοχεύουμε σε ένα κερδοφόρο αποτέλεσμα.»

Χρήστος Μεγάλου, Διευθύνων Σύμβουλος





Σταδιακή Αποκατάσταση της Κερδοφορίας

Αποκλιμάκωση πίεσης των καθαρών εσόδων από τόκους το 4^ο 3μηνο 2018

Τα καθαρά έσοδα τόκων μειώθηκαν κατά 14% σε ετήσια βάση, στα €1.410 εκατ. κυρίως λόγω της αρνητικής επίδρασης από την πρώτη εφαρμογή του ΔΠΧΑ 9. Σε τριμηνιαία βάση, τα καθαρά έσοδα τόκων αυξήθηκαν κατά 2% το 4^ο 3μηνο 2018 στα €355 εκατ., αντιστρέφοντας την αρνητική τροχιά από το 1^ο 3μηνο 2017, κυρίως λόγω των νέων εκταμιεύσεων που κινήθηκαν σε υψηλότερα επίπεδα επιτοκίων έναντι του συνολικού δανειακού χαρτοφυλακίου και του μειωμένου κόστους χρηματοδότησης. Η αποκλιμάκωση του κόστους προθεσμιακών καταθέσεων συνέχισε να συντελεί στο μετριασμό της πίεσης των εσόδων από τόκους: το κόστος νέων προθεσμιακών καταθέσεων μειώθηκε στις 60 μ.β. το 4^ο 3μηνο 2018 από 62 μ.β. το 3^ο 3μηνο, ενώ ο μηδενισμός της χρηματοδότησης από τον ΕΛΑ συνέβαλε θετικά στα καθαρά έσοδα τόκων (€18 εκατ. κόστος το 2018 έναντι €144 εκατ. το 2017). Το καθαρό επιτοκιακό περιθώριο (NIM) μειώθηκε το 2018 στις 241 μ.β. από 274 μ.β. το 2017, ενώ σε τριμηνιαία βάση το NIM ήταν σταθερό στις 243 μ.β.

Συμβολή καθαρών εσόδων από προμήθειες

Τα καθαρά έσοδα προμηθειών αυξήθηκαν κατά 2% σε ετήσια βάση στα €339 εκατ. το 2018, κυρίως λόγω τραπεζικών εργασιών και της ανανέωσης της συνεργασίας με κορυφαία ασφαλιστική εταιρεία. Τα καθαρά έσοδα προμηθειών του Ομίλου σε επαναλαμβανόμενη βάση ως ποσοστό του συνολικού ενεργητικού αυξήθηκαν στις 50 μ.β. το 2018 από 49 μ.β. το 2017.

Λειτουργικά έξοδα μειωμένα 8% σε ετήσια επαναλαμβανόμενη βάση

Τα λειτουργικά έξοδα του Ομίλου διαμορφώθηκαν στα €1.161 εκατ. το 2018, αυξημένα κατά 5% σε ετήσια βάση. Η αύξηση αποδίδεται στο κόστος του Προγράμματος Εθελουσίας Αποχώρησης (VES), το οποίο έλαβε χώρα κυρίως το 1^ο 6μηνο του 2018 και συνολικά ανήλθε στα €154 εκατ. Εξαιρώντας το έκτακτο αυτό στοιχείο, τα λειτουργικά κόστη μειώθηκαν κατά 8% ετησίως, ξεπερνώντας τον καθορισμένο στόχο της μείωσης κατά 6% σε επαναλαμβανόμενη βάση. Τα έξοδα διοικητικής λειτουργίας μειώθηκαν κατά 4% σε ετήσια βάση, ενώ τα κόστη προσωπικού σε επαναλαμβανόμενη βάση μειώθηκαν κατά 13% ετησίως. Περαιτέρω δράσεις έχουν ήδη υλοποιηθεί ή έχουν προγραμματισθεί για το 2019, κυρίως όσον αφορά στον εξορθολογισμό των πόρων, την αποδοτικότητα του κόστους και το διευρυμένο ψηφιακό αποτύπωμα της Τράπεζας, τα οποία θα μειώσουν περαιτέρω τα έξοδα διοικητικής λειτουργίας και τα κόστη προσωπικού το 2019. Ο δείκτης κόστους προς έσοδα σε επαναλαμβανόμενη βάση διαμορφώθηκε στο 54% το 2018 και στο 52% το 4^ο 3μηνο 2018.

Κέρδη προ φόρων και προβλέψεων

Τα κέρδη προ φόρων και προβλέψεων του Ομίλου διαμορφώθηκαν στα €721 εκατ. το 2018, σημειώνοντας μείωση 27% σε ετήσια βάση, κυρίως λόγω της επίδρασης από την πρώτη εφαρμογή του ΔΠΧΑ 9 στα καθαρά έσοδα τόκων και του κόστους από το VES. Σε επαναλαμβανόμενη βάση, αυτά διαμορφώθηκαν στα €851 εκατ., παρουσιάζοντας μείωση 4% το 2018 ετησίως, καθώς η πρόοδος στη μείωση των λειτουργικών εξόδων σχεδόν αντιστάθμισε τη μείωση των καθαρών εσόδων από τόκους. Το 4^ο 3μηνο 2018, τα επαναλαμβανόμενα κέρδη προ φόρων και προβλέψεων του Ομίλου βελτιώθηκαν κατά 9% στα €226 εκατ. λόγω υψηλότερων καθαρών εσόδων από τόκους και άλλων εσόδων.

Ομαλοποίηση εξόδου προβλέψεων

Οι προβλέψεις δανείων διαμορφώθηκαν στα €599 εκατ. το 2018 έναντι €2.020 εκατ. το 2017, καθώς ο Όμιλος συνέχισε την πορεία προς την ομαλοποίηση. Το έξοδο προβλέψεων ως ποσοστό των δανείων μετά από προβλέψεις διαμορφώθηκε στις 157 μ.β. για το 2018 έναντι 479 μ.β. το 2017. Το 4^ο 3μηνο 2018, οι προβλέψεις δανείων του Ομίλου μειώθηκαν κατά 8% σε τριμηνιαία βάση στα €137 εκατ. ή ως ποσοστό των δανείων μετά από προβλέψεις στις 144 μ.β. από 153 μ.β. το 3^ο 3μηνο 2018.

Κερδοφόρο αποτέλεσμα

Τα καθαρά κέρδη του Ομίλου από συνεχιζόμενες δραστηριότητες που αναλογούν στους μετόχους διαμορφώθηκαν σε €185 εκατ. το 2018 έναντι ζημίας €9 εκατ. το 2017, γεγονός που τεκμηριώνει ότι η πορεία αποκατάστασης της κερδοφορίας εξελίσσεται ομαλά. Οι διακοπτόμενες δραστηριότητες το 2018 ήταν ζημιωτικές κατά €344 εκατ. έναντι €192 εκατ. το 2017, κυρίως λόγω αποεπενδύσεων από το εξωτερικό. Το 4^ο 3μηνο 2018, το καθαρό αποτέλεσμα από συνεχιζόμενες δραστηριότητες που αναλογεί στους μετόχους διαμορφώθηκε στα €145 εκατ. σε σύγκριση με €6 εκατ. την ίδια περίοδο το 2017.





Βελτίωση του Ισολογισμού & του Προφίλ Χρηματοδότησης

Καταθέσεις στην Ελλάδα +9% σε ετήσια βάση

Οι καταθέσεις διαμορφώθηκαν σε €44,7 δισ. στο τέλος Δεκ.2018 (+5% ετησίως) παρά την πώληση των θυγατρικών σε Σερβία, Ρουμανία, Αλβανία και Βουλγαρία, οι οποίες συνολικά διέθεταν καταθέσεις άνω των €2,5 δισ. πριν από την αποεπένδυσή τους. Οι καταθέσεις της Τράπεζας Πειραιώς στην Ελλάδα διαμορφώθηκαν στα €44,5 δισ. στο τέλος Δεκ.2018 (+9% ετησίως), με εισροές €1,8 δισ. από τον Σεπ.2018. Το κόστος καταθέσεων συνέχισε το Δεκ.2018 να αποκλιμακώνεται στις 41 μ.β. για το σύνολο καταθέσεων έναντι των 47 μ.β. πριν από ένα χρόνο (στις 42 μ.β. το 4^ο 3μηνο 2018 έναντι των 46 μ.β. το 4^ο 3μηνο 2017).

Βελτιωμένο προφίλ ρευστότητας και χρηματοδότησης

Η χρηματοδότηση από το Ευρωσύστημα διαμορφώθηκε στο τέλος Δεκ.2018 στα €3,2 δισ. από €9,7 δισ. ένα χρόνο νωρίτερα. Συγκεκριμένα, η χρηματοδότηση από τον μηχανισμό EIA εξαλείφθηκε από τα μέσα Ιουλίου 2018, από €5,7 δισ. στο τέλος του 2017. Η χρηματοδότηση από την ΕΚΤ αυξήθηκε στα €3,2 δισ. στο τέλος Δεκ.2018, καθώς η Τράπεζα ξεκίνησε να αντικαθιστά τη χρηματοδότηση από διατραπεζικά γερο με χρηματοδότηση από τις πράξεις κύριας αναχρηματοδότησης της ΕΚΤ με μηδενικό κόστος, χρησιμοποιώντας τις καλυμμένες ομολογίες της ύψους €4 δισ. που αποτελούν επιλέξιμα από την ΕΚΤ ενέχυρα. Ως αποτέλεσμα, τα υπόλοιπα χρηματοδότησης από διατραπεζικά γερο περιορίστηκαν στα €1,9 δισ. στο τέλος Δεκ.2018 από €3,3 δισ. στα τέλη Ιουν.2018.

Εξυπηρετούμενα δάνεια, αποκλιμακώνεται η μείωσή τους

Τα δάνεια προ προβλέψεων και προσαρμογών του Ομίλου διαμορφώθηκαν στα €53,1 δισ. στο τέλος Δεκ.2018, ενώ μετά από προβλέψεις το υπόλοιπο διαμορφώθηκε σε €39,8 δισ., αντίστοιχα. Τα δάνεια προ προβλέψεων μειώθηκαν κατά €7,2 δισ. σε σχέση με το 2017, ωστόσο το υπόλοιπο των εξυπηρετούμενων δανείων μειώθηκε κατά €0,7 δισ. εξαιρουμένων των διαγραφών, των πωλήσεων ΜΕΑ, και την ταξινόμηση δραστηριοτήτων στις διακοπτόμενες, επιδεικνύοντας αποκλιμάκωση του ρυθμού μείωσης. Το σύνολο των προ προβλέψεων δανείων στην Ελλάδα διαμορφώθηκε στα €52,0 δισ. στο τέλος Δεκ.2018. Ο δείκτης δανείων μετά από προβλέψεις προς καταθέσεις της Τράπεζας στην Ελλάδα σημείωσε σημαντική βελτίωση, υποχωρώντας στο 84% στο τέλος Δεκ. 2018 από 102% πριν από ένα έτος. Οι νέες εκταμιεύσεις δανείων διαμορφώθηκαν σε €3,1 δισ. το 2018.

Δείκτης κεφαλαιακής επάρκειας CET-1

Ο δείκτης κεφαλαιακής επάρκειας Common Equity Tier 1 (CET-1) του Ομίλου διαμορφώθηκε στις 31 Δεκ.2018 στο 14,0% σε pro-forma βάση, προσαρμοσμένος για τη μείωση του σταθμισμένου έναντι κινδύνων ενεργητικού λόγω αποεπενδύσεων των θυγατρικών στην Αλβανία και τη Βουλγαρία, Το οργανικό Πλάνο Κεφαλαιακής Ενίσχυσης της Τράπεζας εξελίσσεται με βάση το χρονοδιάγραμμα, με το ποσοστό υλοποίησης περίπου στο 94%, ισχυροποιώντας περαιτέρω την κεφαλαιακή βάση της Τράπεζας.

Μείωση ΜΕΑ κατά €5,5 δισ. σε ετήσια βάση

Η συνολική μείωση των ΜΕΑ ανήλθε σε €5,5 δισ. κατά τη διάρκεια των τελευταίων 12 μηνών, με το υπόλοιπό τους να υποχωρεί στα €27,3 δισ. στο τέλος Δεκ.2018 και ήταν αποτέλεσμα τόσο οργανικών όσο και μη οργανικών ενεργειών. Ο δείκτης ΜΕΑ μειώθηκε στο 53,1% το 2018 από 56,0% το 2017. Ο αντίστοιχος δείκτης κάλυψης ΜΕΑ από σωρευμένες προβλέψεις παρέμεινε στο επίπεδο του 49%. Η Τράπεζα ολοκλήρωσε το 4^ο 3μηνο 2018 τις συναλλαγές πώλησης δύο χαρτοφυλακίων ΜΕΑ συνολικής μικτής λογιστικής αξίας ύψους €1,8 δισ., το πρώτο εξασφαλισμένων επιχειρηματικών δανείων (Amoeba) και το δεύτερο μη εξασφαλισμένων καταναλωτικών δανείων (Arctos). Η Τράπεζα ήδη εργάζεται στην κατεύθυνση πώλησης δύο νέων χαρτοφυλακίων ΜΕΑ, μικτής λογιστικής αξίας €1,3 δισ.





*Επιχειρησιακοί
στόχοι ΜΕΑ*

Τον Μάρτιο 2019, η Τράπεζα Πειραιώς έθεσε νέο επιχειρηματικό στόχο ΜΕΑ στο τέλος του 2021 στα €11 δισ., που υποδηλώνει συνολική μείωσή τους κατά €15 δισ. έναντι του Δεκ.2018, τόσο μέσω οργανικών δράσεων όσο και μη οργανικών.

*Δίκτυο
καταστημάτων &
εργαζόμενοι*

Το δίκτυο καταστημάτων της Τράπεζας Πειραιώς στην Ελλάδα στις 31 Δεκ.2018 αποτελούνταν από 553 μονάδες (-67 σε ετήσια βάση), ενώ σήμερα αριθμεί 551 μονάδες. Το ανθρώπινο δυναμικό του Ομίλου για τις συνεχιζόμενες δραστηριότητες διαμορφώθηκε σε 12.557 εργαζομένους, από τους οποίους οι 12.097 στην Ελλάδα (μειωμένοι κατά 1.156 άτομα το 2018). Στις αρχές του 2018, ο Όμιλος έθεσε σε εφαρμογή Πρόγραμμα Εθελουσίας Αποχώρησης (VES), με συμμετοχή περισσότερων από 1.300 εργαζομένων. Αναμένεται ότι ως αποτέλεσμα του VES το κόστος επαναλαμβανόμενης μείωσης εξόδων θα ανέρχεται μετά την ολοκλήρωσή του σε περίπου €50 εκατ. ετησίως, κάτι το οποίο έχει ήδη αρχίσει να διαφαίνεται.





Επιλεγμένα Στοιχεία Ομίλου Τράπεζας Πειραιώς

Ενοποιημένα Στοιχεία (ποσά σε € εκατ.)	31.12.17	31.12.18	Δ ετήσια	30.09.18	Δ 3μήνου	
Επιλεγμένα Στοιχεία Ισολογισμού ¹						
Ενεργητικό	67.417	61.880	-8,2%	59.264	4,4%	
Καταθέσεις	42.715	44.739	4,7%	42.886	4,3%	
Δάνεια προ Απομειώσεων και Προσαρμογών ¹	60.260	53.091	-11,9%	52.788	0,6%	
Σωρευμένες Προβλέψεις	15.541	13.333	-14,2%	13.917	-4,2%	
Σύνολο Ιδίων Κεφαλαίων	9.544	7.506	-21,4%	7.401	1,4%	
Επιλεγμένα Αποτελέσματα ²						
	2017	2018	Δ ετήσια	3 ^ο 3μ. 18	4 ^ο 3μ. 18	Δ 3μήνου
Καθαρά Έσοδα Τόκων	1.639	1.410	-14,0%	349	355	1,8%
Καθαρά Έσοδα Προμηθειών	331	339	2,5%	124	76	-38,6%
Βασικά Τραπεζικά Έσοδα	1.970	1.749	-11,2%	473	431	-8,8%
Αποτελέσματα Εμπορ. & Επενδ. Χαρ/κίου	73	80	9,5%	15	36	-
Λοιπά Λειτουργικά Έσοδα & Μερίσματα	45	53	16,7%	11	9	-18,4%
Σύνολο Λειτουργικών Εσόδων	2.088	1.882	-9,9%	499	477	-4,5%
- εξαιρουμένων εκτάκτων εσόδων ³	1.976	1.858	-6,0%	451	477	5,7%
Δαπάνες Προσωπικού	(546)	(616)	12,9%	(117)	(114)	-2,9%
Γενικά Διοικητικά Έξοδα	(462)	(442)	-4,3%	(103)	(129)	24,7%
Αποσβέσεις και Λοιπά Έξοδα	(98)	(103)	4,6%	(26)	(26)	0,9%
Σύνολο Λειτουργικών Εξόδων	(1.106)	(1.161)	5,0%	(246)	(269)	9,1%
- εξαιρουμένων εκτάκτων εξόδων ³	(1.089)	(1.007)	-7,6%	(243)	(250)	3,2%
Κέρδη Προ Φόρων & Προβλέψεων	983	721	-26,6%	253	208	-17,7%
- εξαιρουμένων εκτάκτων εσόδων και εξόδων ³	887	851	-4,0%	209	226	8,6%
Απομειώσεις Αξίας Δανείων	(2.020)	(599)	-70,4%	(149)	(137)	-7,9%
Λοιπές Προβλέψεις ⁴	(151)	(57)	-61,9%	(4)	(64)	-
Έσοδα Συμμετοχών σε Συγγενείς	(31)	15	-	11	28	-
Αποτελέσματα Προ Φόρων	(1.219)	80	-	110	34	-68,7%
Φόρος Εισοδήματος	1.207	93	-	(17)	103	-
Αποτελέσματα Μετόχων Συνεχ. Δραστ/τες	(9)	185	-	94	145	53,7%
Δικαιώματα Μειοψηφίας Συνεχ. Δραστ/τες	(4)	(11)	-	(1)	(7)	-
Αποτελέσματα Διακ/μενων Δραστ/τήτων	(192)	(344)	-	(27)	(4)	-

(1) Το Σεπτ.18 και το Δεκ.18 οι καταθέσεις, τα δάνεια και οι σωρευμένες προβλέψεις δεν περιλαμβάνουν τις δραστηριότητες στη Βουλγαρία και την Αλβανία λόγω της ταξινόμησής τους ως διακοπτόμενες από το 2^ο 3μηνο 2018.

(2) Τα στοιχεία των αποτελεσμάτων εξαιρούν τις δραστηριότητες του Ομίλου που έχουν ταξινομηθεί ως διακοπτόμενες.

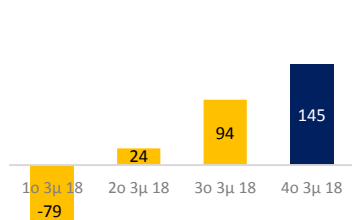
(3) Το 2017 ποσό €35 εκατ. που αφορά προμήθεια bancassurance εξαιρείται από τα καθαρά έσοδα προμηθειών. Το 3^ο 3μηνο 2018 ποσό €48 εκατ. αφορά έκτακτη ποιοτική προμήθεια προηγούμενων επιδόσεων από τις εργασίες γενικών ασφαλίσεων. Για το 2^ο 3μηνο 2018, €24 εκατ. ζημία στα άλλα έσοδα χαρακτηρίζονται ως έκτακτα. Επιπλέον, δαπάνες προσωπικού ύψους €132 εκατ, €4 εκατ. και €18 εκατ. χαρακτηρίζονται ως έκτακτες το 1^ο 3μηνο 2018, το 3^ο 3μηνο 2018 και το 4^ο 3μηνο 2018 αντιστοίχως.

(4) Αντίστροφη απομείωση δανείων ποσού €67 εκατ. εξαιτίας της πώλησης δύο χαρτοφυλακίων ΜΕΑ συμπεριλαμβάνονται στις λοιπές προβλέψεις το 2018.

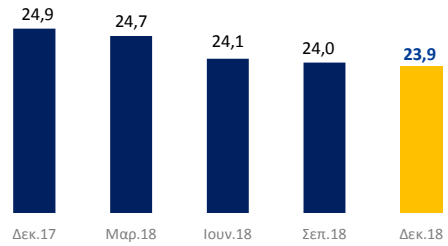




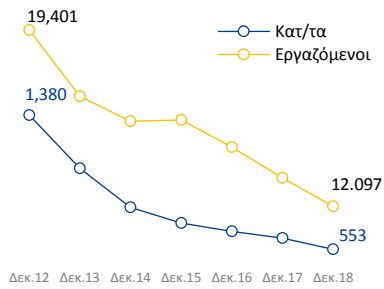
Καθαρό Αποτέλεσμα Ομίλου που Αναλογούν στους Μετόχους (Συνεχιζόμενες Δραστ/τες) (€ εκατ.)



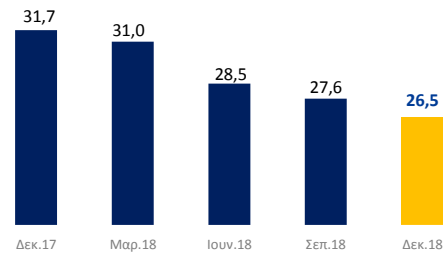
Εξυηρητούμενα Ανοίγματα -Ελλάδα (€ δις.)



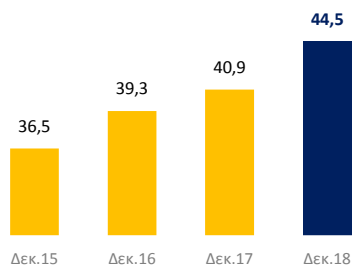
Εργαζόμενοι & Καταστήματα-Ελλάδα (#)



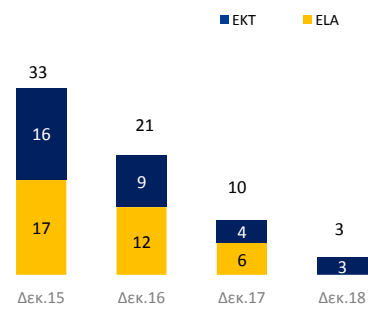
Μη Εξυηρητούμενα Ανοίγματα-Ελλάδα (€ δις.)



Καταθέσεις Πελατών - Ελλάδα (€ δις.)



Χρηματοδότηση από Ευρωσύστημα (€ δις.)





ΕΝΑΛΛΑΚΤΙΚΟΙ ΔΕΙΚΤΕΣ ΜΕΤΡΗΣΗΣ ΑΠΟΔΟΣΗΣ (ΕΔΜΑ) ΣΕ ΕΠΙΠΕΔΟ ΟΜΙΛΟΥ

#	Δείκτες Μέτρησης Απόδοσης	Επεξήγηση
1	Προσαρμογή σε Εύλογη Αξία του Κόστους Επιμερισμού Εξαγορών (PPA)	Η προσαρμογή σε εύλογη αξία του κόστους επιμερισμού (PPA) των εξαγορασθεισών δραστηριοτήτων επτά τραπεζών: (πρώην ATEBank, δραστηριότητες στην Ελλάδα των Κυπριακών τραπεζών -Τράπεζα Κύπρου, Λαϊκή Τράπεζα Κύπρου, Ελληνική Τράπεζα- Millennium Bank AE, Γενική Τράπεζα ΑΕ και Πανελλήνια Τράπεζα ΑΕ) ύψους €3,5 δισ. στο τέλος Δεκ. 2018, €4,0 δισ. στο τέλος Σεπτ. 2018 και €5,8 δισ. στο τέλος Δεκ. 2017.
2	Συνολικό Προσαρμοσμένο Ενεργητικό	Σύνολο ενεργητικού εξαιρώντας τα στοιχεία ενεργητικού ανερχόμενα σε: 1) €3,3 δισ. στο τέλος Δεκ. 2018 από τις διακοπτόμενες δραστηριότητες στην Αλβανία και τη Βουλγαρία, το εποχικό δάνειο ΟΠΕΚΕΠΕ και άλλες διακοπτόμενες δραστηριότητες 2) €7,5 δισ. στο τέλος Δεκ. 2017 από τις διακοπτόμενες δραστηριότητες στην Αλβανία, τη Βουλγαρία, τη Ρουμανία και τη Σερβία, το εποχικό δάνειο ΟΠΕΚΕΠΕ, τα ομόλογα EFSF/ESM, και τις υπόλοιπες διακοπτόμενες δραστηριότητες.
3	Δάνεια προ Προβλέψεων (Απομειώσεων) και Προσαρμογών	Δάνεια και απαιτήσεις από πελάτες στο αποσβέσιμο κόστος προ αναμενόμενων πιστωτικών ζημιών σε εύλογη αξία του κόστους επιμερισμού (PPA) των εξαγορασθεισών δραστηριοτήτων.
4	Δάνεια μετά από Προβλέψεις	Δάνεια και απαιτήσεις από πελάτες μετά από προβλέψεις και προσαρμογές στο αποσβέσιμο κόστος.
5	Δείκτης Δανείων μετά από Προβλέψεις προς Καταθέσεις	Δάνεια και απαιτήσεις από πελάτες μετά από προβλέψεις και προσαρμογές, προς καταθέσεις πελατών.
6	Βασικά (Τραπεζικά) Έσοδα	Καθαρά έσοδα τόκων + Καθαρά έσοδα προμηθειών.
7	Καθαρό Επιτοκιακό Περιθώριο (NIM)	Καθαρά έσοδα από τόκους προς το σύνολο προσαρμοσμένου ενεργητικού.
8	Καθαρά Έσοδα Προμηθειών σε επαναλαμβανόμενη βάση προς Ενεργητικό	Καθαρά έσοδα από προμήθειες εξαιρώντας: το 2017 ποσό €35 εκατ. που αφορά προμήθεια bancassurance εξαιρείται από τα καθαρά έσοδα προμηθειών και το 3 ^ο 3μ 2018 ποσό €48 εκατ. αφορά έκτακτη προμήθεια λόγω προηγούμενων ποιοτικών επιδόσεων για τις εργασίες γενικών ασφαλίσεων από τη συνεργασία με έναν διεθνή εταίρο χαρακτηρίζονται ως έκτακτα προς το σύνολο προσαρμοσμένου ενεργητικού.
9	Έκτακτα ή μη επαναλαμβανόμενα στοιχεία αποτελεσμάτων περιόδου	Το 1 ^ο 3μηνο 2017, €21 εκατ. άλλα έσοδα από την πώληση ομολόγων EFSF χαρακτηρίζονται ως έκτακτα. Το 2 ^ο 3μηνο 2017, €45 εκατ. λοιπών εσόδων που σχετίζονται με την καθαρή επίδραση της αναπροσαρμογής της παρούσας αξίας μιας υποχρέωσης χρηματοδοτικής μίσθωσης της PICAR, τα οποία αντισταθμίστηκαν από τη ζημία επανεκτίμησης της επένδυσης σε ακίνητα του City Link στην εύλογη αξία χαρακτηρίζονται ως έκτακτα. Το 3 ^ο 3μηνο 2017, €35 εκατ. καθαρών εσόδων προμηθειών από έκτακτη προμήθεια λόγω συνέχισης της συνεργασίας με διεθνή εταίρο χαρακτηρίζονται ως έκτακτα. Το 2 ^ο 3μηνο 2018, €24 εκατ. ζημία στα άλλα έσοδα, €67 εκατ. από την αντιστροφή προβλέψεων από την πώληση δύο χαρτοφυλακίων MEA και €32 εκατ. άλλες προβλέψεις χαρακτηρίζονται ως έκτακτα. Το 1 ^ο 3μηνο 2018, €132 εκατ. κόστος προσωπικού του Προγράμματος Εθελουσίας Εξόδου (VES), ενώ το 3 ^ο 3μηνο 2018, 4 ^ο 3μηνο 2018, και 4 ^ο 3μηνο 2017, ποσά ύψους €4 εκατ., €18 εκατ. και €16 εκατ. αντίστοιχα κόστος του VES χαρακτηρίζονται ως έκτακτα. Το 3 ^ο 3μηνο 2018 €48 εκατ. καθαρών εσόδων προμηθειών αφορά έκτακτη προμήθεια λόγω προηγούμενων ποιοτικών επιδόσεων για τις εργασίες γενικών ασφαλίσεων από τη συνεργασία με έναν διεθνή εταίρο χαρακτηρίζονται ως έκτακτα.
10	Κέρδη προ Φόρων και Προβλέψεων	Συνολικά καθαρά έσοδα μείον τα συνολικά λειτουργικά έξοδα.
11	Κέρδη προ Φόρων και Προβλέψεων σε επαναλαμβανόμενη βάση	Συνολικά καθαρά έσοδα μείον τα συνολικά λειτουργικά έξοδα, εξαιρώντας τα έκτακτα ή μη επαναλαμβανόμενα στοιχεία.
12	Δείκτης Κόστους προς Έσοδα	Συνολικά λειτουργικά έξοδα προ προβλέψεων ως προς συνολικό καθαρό εισόδημα εξαιρώντας τα έκτακτα στοιχεία που αφορούν την αντίστοιχη περίοδο, σύμφωνα με το στοιχείο 9
13	Δείκτης Κεφαλαιακής Επάρκειας CET-1 σε pro-forma βάση	Δείκτης κεφαλαιακής επάρκειας CET-1 λαμβάνοντας υπόψη την ελάφρυνση των σταθμισμένων στοιχείων ενεργητικού (RWA) για τις προβλεπόμενες πωλήσεις της Piraeus Bank Bulgaria και της Tirana Bank και άλλες αποσπενδύσεις.





#	Δείκτες Μέτρησης Απόδοσης	Επεξήγηση
14	Μη Εξυπηρετούμενα Δάνεια (ΜΕΔ, NPL)	Προσαρμοσμένα δάνεια και απαιτήσεις από πελάτες σε καθυστέρηση άνω των 90 ημερών προ προβλέψεων και προσαρμογών σε εύλογη αξία του κόστους επιμερισμού (PPA) των εξαγορασθεισών δραστηριοτήτων
15	Μη Εξυπηρετούμενα Ανοίγματα (ΜΕΑ, NPE)	Πιστοδοτικά ανοίγματα εντός ισολογισμού προ αναμενόμενων πιστωτικών ζημιών στο αποσβέσιμο κόστος σε εύλογη αξία του κόστους επιμερισμού (PPA) των εξαγορασθεισών δραστηριοτήτων τα οποία: (α) έχουν καθυστέρηση άνω των 90 ημερών, (β) έχουν υποστεί απομείωση ή ο οφειλέτης κρίνεται απίθανο να αποπληρώσει τις υποχρεώσεις του πλήρως χωρίς τη ρευστοποίηση καλυμμάτων, ανεξάρτητα από την ύπαρξη ποσού σε καθυστέρηση ή του αριθμού ημερών καθυστέρησης, (γ) έχουν υποστεί ρύθμιση και δεν έχει εκπνεύσει η περίοδος παρακολούθησης κατά τις προδιαγραφές της Ευρωπαϊκής Τραπεζικής Αρχής (δ) έχουν επιμόλυνση από τα (α) ποσά, κατά τις προδιαγραφές της Ευρωπαϊκής Τραπεζικής Αρχής και άλλων κριτηρίων πιθανής αδυναμίας πληρωμής
16	Δείκτης μη Εξυπηρετούμενων Δανείων (ΜΕΔ, NPL)	Μη εξυπηρετούμενα δάνεια προς δάνεια και απαιτήσεις από πελάτες προ προβλέψεων και προσαρμογών
17	Δείκτης μη Εξυπηρετούμενων Ανοιγμάτων (ΜΕΑ, NPE)	Μη εξυπηρετούμενα ανοίγματα προς δάνεια και απαιτήσεις από πελάτες
18	Δείκτης Κάλυψης μη Εξυπηρετούμενων Δανείων (ΜΕΔ, NPL)	Προβλέψεις για κάλυψη αναμενόμενων πιστωτικών ζημιών δανείων και απαιτήσεων από πελάτες στο αποσβέσιμο κόστος σε εύλογη αξία του κόστους επιμερισμού (PPA) των εξαγορασθεισών δραστηριοτήτων προς μη εξυπηρετούμενα δάνεια
19	Δείκτης Κάλυψης μη Εξυπηρετούμενων Ανοιγμάτων (ΜΕΑ, NPE)	Προβλέψεις για κάλυψη αναμενόμενων πιστωτικών ζημιών δανείων και απαιτήσεων από πελάτες στο αποσβέσιμο κόστος σε εύλογη αξία του κόστους επιμερισμού (PPA) των εξαγορασθεισών δραστηριοτήτων προς μη εξυπηρετούμενα ανοίγματα
20	Κόστος Κινδύνου	Προβλέψεις για κάλυψη αναμενόμενων πιστωτικών ζημιών δανείων και απαιτήσεων από πελάτες στο αποσβέσιμο κόστος σε εύλογη αξία του κόστους επιμερισμού (PPA) των εξαγορασθεισών δραστηριοτήτων προς δάνεια μετά από προβλέψεις
21	Απόδοση Εσόδων προς Σύνολο Ενεργητικού (ROA)	Κέρδος / ζημία περιόδου προς το σύνολο προσαρμοσμένου ενεργητικού
22	Καθαρό αποτέλεσμα ή Καθαρό Κέρδος	Κέρδος / ζημία περιόδου αναλογούν στους μετόχους μητρικής
23	Σωρευμένες προβλέψεις	Προβλέψεις για κάλυψη αναμενόμενων πιστωτικών ζημιών δανείων και απαιτήσεων από πελάτες στο αποσβέσιμο κόστος σε εύλογη αξία του κόστους επιμερισμού (PPA) των εξαγορασθεισών δραστηριοτήτων
24	Λειτουργικά Έξοδα / Κόστος	Σύνολο λειτουργικών εξόδων προ προβλέψεων
25	Έξοδο Προβλέψεων Δανείων	Έξοδο απομειώσεων για δάνεια και απαιτήσεις κατά πελατών στο αποσβέσιμο κόστος
26	Προ Φόρων Αποτέλεσμα	Κέρδος / ζημία περιόδου προ φόρου εισοδήματος

