

ΔΕΛΤΙΟ ΤΥΠΟΥ

Αποτελέσματα 1ου Εξαμήνου 2024

31 Ιουλίου 2024



/// Piraeus Financial Holdings

2ο τρίμηνο 2024: ιστορικό ρεκόρ κερδοφορίας €333 εκατ. και €0,26 κέρδη ανά μετοχή, με ετήσια άνοδο 42%

Ισχυρή κερδοφορία

19,1%

απόδοση ενσώματων ιδίων κεφαλαίων

€0,26

εξομαλυσμένα κέρδη ανά μετοχή

Λειτουργική αποτελεσματικότητα

28%

δείκτης κόστους προς βασικά έσοδα

+2%

δαπάνες προσωπικού
ετησίως

-7%

γενικά και διοικητικά
έξοδα ετησίως

Παραγωγή κεφαλαίου

+0,5%

τριμηνιαίως

19,0%

συνολικός δείκτης
κεφαλαίων

Ποιότητα ενεργητικού

3,3%

δείκτης NPE

46μ.β.

οργανικό κόστος
κινδύνου

Δανειακή Επέκταση

+€1,3 δισ.

τριμηνιαίως

+8%

ετησίως

Κεφάλαια πελατών υπό διαχείριση

€10,4 δισ.

Ιουν.24

+27%

ετησίως

Κύριες εξελίξεις 2ου τριμήνου και 6μήνου 2024

- Ιστορικά υψηλά εξομαλυμένα κέρδη στα €333 εκατ. το 2ο τρίμηνο με €0,26 κέρδη ανά μετοχή, αυξημένα 42% ετησίως
- Εξομαλυμένα κέρδη ανά μετοχή €0,47 στο εξάμηνο, έναντι στόχου για περίπου €0,85 το 2024
- Απόδοση ενσώματων ιδίων κεφαλαίων (RoaTBV) 18% στο εξάμηνο, έναντι στόχου για περίπου 15% το 2024. Τα ενσώματα ίδια κεφάλαια ανά μετοχή ανήλθαν σε €5,42 τον Ιούν.24, αυξημένα κατά 15% ετησίως
- Τα καθαρά έσοδα από τόκους διαμορφώθηκαν σε €528 εκατ. το 2ο τρίμηνο, +2% σε τριμηνιαία και +8% σε ετήσια βάση, υποστηριζόμενα από την πιστωτική επέκταση, την αύξηση του χαρτοφυλακίου ομολόγων και το σταθερό μείγμα καταθέσεων. Τα καθαρά έσοδα από τόκους ανήλθαν σε €1.045 εκατ. στο εξάμηνο, +12% σε ετήσια βάση, με τον δείκτη καθαρού επιτοκιακού περιθωρίου στο 2,7%, ευθυγραμμισμένο με τον ετήσιο στόχο. Το κόστος των προθεσμιακών καταθέσεων διαμορφώθηκε στο 2,1% το 2ο τρίμηνο, με το κόστος των νέων προθεσμιακών καταθέσεων στο 2,8%
- Τα καθαρά έσοδα από προμήθειες διαμορφώθηκαν στα €179 εκατ. το 2ο τρίμηνο, ενισχυμένα κυρίως από τις προμήθειες χρηματοδοτήσεων, τις εργασίες καρτών, τις μεταφορές κεφαλαίων και τη διαχείριση κεφαλαίων πελατών. Τα καθαρά έσοδα προμηθειών διαμορφώθηκαν σε €325 εκατ. στο εξάμηνο
- Τα επαναλαμβανόμενα λειτουργικά έξοδα διαμορφώθηκαν στα €199 εκατ. το 2ο τρίμηνο, σταθερά σε ετήσια βάση, σε ευθυγράμμιση με τον ετήσιο στόχο. Τα επαναλαμβανόμενα λειτουργικά έξοδα διαμορφώθηκαν στα €392 εκατ. στο εξάμηνο, -3% ετησίως, συνέπεια των ενεργειών λειτουργικής αποτελεσματικότητας οι οποίες αντιστάθμισαν τον πληθωρισμό και τα κόστη επενδύσεων. Η Πειραιώς λειτουργεί με τον χαμηλότερο δείκτη αποτελεσματικότητας κόστους του κλάδου στο 28% το 2ο τρίμηνο
- Το οργανικό κόστος κινδύνου διατηρήθηκε σε χαμηλά επίπεδα, καθώς διαμορφώθηκε στις 46 μονάδες βάσης στο 2ο τρίμηνο και στις 48 μονάδες βάσης στο εξάμηνο. Εξαιρουμένων των προμηθειών εξυπηρέτησης NPE και των εξόδων συνθετικών τιτλοποιήσεων, το κόστος κινδύνου διαμορφώθηκε στις 21 μονάδες βάσης στο 2ο τρίμηνο και στις 19 μονάδες βάσης στο εξάμηνο
- Σταθερή ποιότητα ενεργητικού με τον δείκτη NPE στο 3,3%, έναντι 5,5% στην αντίστοιχη περσινή περίοδο, και κάλυψη NPE στο 59%, ενισχυμένη κατά 2 ποσοστιαίες μονάδες ετησίως
- Αύξηση χαρτοφυλακίου εξυπηρετούμενων δανείων κατά €1,2 δισ. στο εξάμηνο, έναντι στόχου +€1,6 δισ. για το 2024. Από τα €3,2 δισ. εκταμιεύσεων στο 2ο τρίμηνο, περίπου €1,5 δισ. διοχετεύθηκαν σε μικρές, μεσαίες επιχειρήσεις και ιδιώτες, και περίπου €1,7 δισ. σε μεγάλες επιχειρήσεις και ναυτιλία. Η περίμετρος των δανείων Πειραιώς συνδεδεμένων με το Ταμείο Ανάκαμψης και Ανθεκτικότητας διαμορφώνεται σε €1,8 δισ.
- Ο δείκτης CET1 σε pro forma επίπεδο διαμορφώθηκε στο 14,2% και ο συνολικός δείκτης κεφαλαίων στο 19,0%, με τους δύο δείκτες να συμπεριλαμβάνουν πρόβλεψη για 30% διανομή στους μετόχους. Οι κεφαλαιακοί δείκτες στο 2ο τρίμηνο διαμορφώνονται ήδη στο επίπεδο του στόχου 2024
- Ο αντίστοιχος pro forma δείκτης MREL διαμορφώθηκε στο 28,3% τον Ιούνιο 2024, καθιστώντας την Πειραιώς την πρώτη ελληνική τράπεζα που πληροί την τελική δεσμευτική απαίτηση για τον δείκτη MREL, ενάμισι έτος πριν τον στόχο
- Τα υπό διαχείριση κεφάλαια πελατών αυξήθηκαν περαιτέρω κατά 27% σε ετήσια βάση, στα €10,4 δισ., υπερβαίνοντας ήδη τον ετήσιο στόχο που είχε τεθεί, συνέπεια των αμοιβαίων κεφαλαίων, της διαχείρισης κεφαλαίων θεσμικών επενδυτών και του private banking
- Ισχυρό προφίλ ρευστότητας, με δείκτη κάλυψης ρευστότητας 215% και δείκτη δανείων προς καταθέσεις 63%

Ισχυρή επίδοση το 2ο τρίμηνο 2024, οδηγεί τον στόχο απόδοσης ιδίων κεφαλαίων υψηλότερα

Χρηματοοικονομικοί Δείκτες

	2ο Τρίμηνο 2024	Στόχος 2024 (14 Φεβ.)	Στόχος 2024 (05 Ιουν.)	
Κέρδη ανά μετοχή (€) εξομαλυμένα	€0,26	~€0,80	~€0,85	Περιθώριο βελτίωσης
Απόδοση ενσώματων ιδίων κεφαλαίων εξομαλυμένη (%)	19,1%	~14%	~15%	>16%
Καθαρό περιθώριο επιτοκίου (%)	2,7%	~2,6%	~2,7%	
Καθαρά έσοδα προμηθειών / ενεργητικό (%)	0,9%	~0,7%	~0,8%	Περιθώριο βελτίωσης
Κόστος προς βασικά έσοδα (%)	28%	<35%	<33%	
Οργανικό κόστος κινδύνου (%)	0,5%	~0,8%	~0,7%	
Δείκτης NPE (%)	3,3%	<3,5%	<3,5%	
Δείκτης κάλυψης NPE (%)	59%	~65%	60-65%	
Ενήμερα δάνεια (€δισ.)	€31,3	~€31,5	~€31,7	Περιθώριο βελτίωσης
Δείκτης CET1 (%)	14,2%	>14,0%	>14,0%	Με ενσωμάτωση πρόβλεψης διανομής 30%
Συνολικός δείκτης κεφαλαίων (%)	19,0%	>19,0%	>19,0%	Με ενσωμάτωση πρόβλεψης διανομής 25%
DFR εκτίμηση (τέλος περιόδου,%)	3,75%	3,75%	3,25%	Με ενσωμάτωση πρόβλεψης διανομής 30%

Σημείωση: Οι δείκτες κεφαλαίου του Ιουν.24 είναι σε pro forma βάση. Χωρίς τις pro forma προσαρμογές, ο δείκτης CET1 διαμορφώνεται στο 13,9%, και ο συνολικός δείκτης κεφαλαίων στο 18,6%. Η διανομή υπόκειται στη εκπλήρωση των αναγκαιών προϋποθέσεων και στην έγκριση των εποπτικών αρχών. Τα στοιχεία αποτελεσμάτων και οι δείκτες παρουσιάζονται σε εξομαλυμένη βάση (ορισμοί στην ενότητα των ΕΔΜΑ). Τα εξομαλυμένα κέρδη ανά μετοχή και η απόδοση ενσώματων ιδίων κεφαλαίων, προσαρμοσμένα για το κουπόνι ΑΤ1

Δήλωση Διοίκησης

“Το 2024 ξεκίνησε δυναμικά για την Πειραιώς, με το 1ο εξάμηνο να επιβεβαιώνει τη σημαντική πρόοδο προς την επίτευξη ή υπέρβαση των ετήσιων στόχων. Κατά το 1ο εξάμηνο του έτους, η Πειραιώς παρουσίασε ιστορικό υψηλό οικονομικών αποτελεσμάτων εξαμήνου παράγοντας €0,47 κέρδη ανά μετοχή, με ετήσια άνοδο 41%, και 18% απόδοση ιδίων κεφαλαίων, από 14% την αντίστοιχη περσινή περίοδο. Η Πειραιώς πέτυχε διατηρήσιμη κερδοφορία, και ενίσχυση των κεφαλαίων της, μέσω διαφοροποιημένων πηγών εσόδων και πειθαρχίας κόστους, διατηρώντας παράλληλα συνετή διαχείριση του πιστωτικού κινδύνου.

Τα έσοδά μας ενισχύθηκαν σημαντικά, με το καθαρό επιτοκιακό περιθώριο να διαμορφώνεται στο 2,75%, και τα καθαρά έσοδα από προμήθειες ως προς το ενεργητικό στο 0,85% το πρώτο εξάμηνο, με τις δύο πηγές εσόδων να ωφελούνται από την ισχυρή αύξηση των υπολοίπων πελατών. Το χαρτοφυλάκιο ενήμερων δανείων του Ομίλου διαμορφώθηκε στα €31,3 δισ, με άνοδο €1,3 δισ. το δεύτερο τρίμηνο, και είναι σε πορεία υπέρβασης του ετήσιου στόχου για €31,7 δισ. ενήμερα δάνεια. Από τα €3,2 δισ. εκταμιεύσεις δανείων το δεύτερο τρίμηνο, τα €1,5 δισ. διοχετεύθηκαν σε μικρές, μεσαίες επιχειρήσεις και ιδιώτες. Τα υπό διαχείριση κεφάλαια πελατών αυξήθηκαν στα €10,4 δισ. τον Ιούνιο, υπερβαίνοντας τον στόχο των €10,2 δισ. για το 2024.

Η εστιασμένη προσέγγιση στη λειτουργική αποτελεσματικότητα διατήρησε τον δείκτη δαπανών προς βασικά έσοδα στο 29%, μεταξύ των χαμηλότερων στην ευρωπαϊκή τραπεζική αγορά, ενώ το κόστος κινδύνου, παρέμεινε σε χαμηλό επίπεδο, στις 19 μονάδες βάσης, ή 48 μονάδες βάσης συμπεριλαμβανομένων των προμηθειών εξυπηρέτησης NPE και των εξόδων συνθετικών τιτλοποιήσεων, αποτέλεσμα της επιτυχούς διαχείρισης των εισροών νέων NPE. Ο δείκτης NPE βελτιώθηκε περαιτέρω στο 3,3% και η κάλυψη των NPE από προβλέψεις διατηρήθηκε κοντά στα επίπεδα του 60%.


Ο δείκτης CET1 ενισχύθηκε στο 14,2%, αυξημένος κατά 0,9 ποσοστιαίες μονάδες από την αρχή του έτους, έχοντας ήδη επιτύχει τον ετήσιο στόχο. Επιπλέον, μετά και την επιτυχημένη έκδοση του νέου πράσινου ομολόγου υψηλής εξοφλητικής προτεραιότητας ύψους €650 εκατ. τον Ιούλιο 2024, ο αντίστοιχος pro forma δείκτης MREL διαμορφώθηκε στο 28,3%, με αποτέλεσμα η Πειραιώς να γίνει η πρώτη ελληνική τράπεζα η οποία πληροί τον τελικό δεσμευτικό στόχο 27,9% για τον δείκτη MREL, ενάμισι έτος πριν την καταληκτική ημερομηνία.

Το 2024 εξελίσσεται σε έτος ορόσημο για την Πειραιώς. Μετά την επιστροφή σε καθεστώς πλήρους ιδιωτικοποίησης το 1ο τρίμηνο, ο Όμιλος κατέβαλε μέρισμα στους μετόχους ύψους €79 εκατ., για πρώτη φορά τα τελευταία 16 χρόνια, ενώ πρόσφατα, η βασική θυγατρική του Ομίλου, Τράπεζα Πειραιώς, επανέκτησε την αξιολόγηση επενδυτικής βαθμίδας μετά από 14 χρόνια.

Η λήψη πανευρωπαϊκής τραπεζικής άδειας από την ελληνική neobank, snappi αποτελεί ένα σημαντικό βήμα στην πορεία της Τράπεζας να αναδειχθεί σε πόλο του νέου τραπεζικού τοπίου στην Ευρώπη. Το επίτευγμα αυτό αντανακλά την ακλόνητη δέσμευσή μας στην καινοτομία και την ικανότητά μας να ανταποκρινόμαστε στις εξελισσόμενες ανάγκες των πελατών μας.

Υποδεχθήκαμε το νέο εμπορικό μας σήμα με ενθουσιασμό, και συνεχίζουμε να οικοδομούμε ένα οργανισμό που αντιπροσωπεύει τους πελάτες μας. Η νέα εταιρική μας ταυτότητα αντικατοπτρίζει τον δυναμισμό και την ευελιξία που χαρακτηρίζουν τη νέα εποχή της Πειραιώς, και είναι σύμβολο της ανθεκτικότητας και της ικανότητάς μας να εξελισσόμαστε σε ένα συνεχώς μεταβαλλόμενο περιβάλλον.

Συνεχίζουμε να ανεβάζουμε τον πήχη των επιδιώξεών μας και να είμαστε προσηλωμένοι στη δημιουργία αξίας προς όφελος των μετόχων μας, προσφέροντας παράλληλα συνεχή στήριξη προς τους πελάτες μας και ευρύτερα την ελληνική οικονομία και κοινωνία. Είμαστε περήφανοι για την απονομή τριών διακρίσεων στα διεθνή βραβεία Euromoney, συμπεριλαμβανομένου του βραβείου "The World's Best Bank Transformation" ως αναγνώρισης της επιτυχημένης πορείας, του μετασχηματισμού της Τράπεζας και της επιστροφής της σε κερδοφορία.”



Χρήστος Μεγάλου
Διευθύνων Σύμβουλος

Χρηματοοικονομικά Στοιχεία

ΕΠΙΛΕΓΜΕΝΑ ΑΠΟΤΕΛΕΣΜΑΤΑ ¹ ΟΜΙΛΟΣ (€ εκατ.)	6μ 2023	6μ 2024	2ο 3μ 2023	2ο 3μ 2024
Καθαρά Έσοδα Τόκων	935	1.045	488	528
Καθαρά Έσοδα Προμηθειών ²	263	325	141	179
Καθαρό Αποτέλεσμα από Χρηματοοικονομικές Συναλλαγές	39	3	29	7
Αποτέλεσμα από λοιπά λειτουργικά έσοδα (πλέον Εσόδων από Μέρισμα)	2	(12)	4	12
Σύνολο Λειτουργικών Εξόδων	(402)	(392)	(199)	(199)
Κέρδη Προ Φόρων & Προβλέψεων Εξομαλυμένα	837	969	463	527
Οργανικό Κόστος Κινδύνου	(177)	(90)	102	(43)
Λοιπές Προβλέψεις (συμπερ. έσοδα συμμετοχών σε συγγενείς)	(65)	(33)	(44)	(27)
Κέρδη / (Ζημιές) Προ Φόρων Εξομαλυμένα	595	846	317	456
Καθαρά Κέρδη / (Ζημιές) Εξομαλυμένα³	442	612	238	333
Εκτακτα Στοιχεία και εξομαλυμένος φορολογικός συντελεστής ⁴	(142)	(49)	(118)	(3)
Καθαρά Κέρδη Μετόχων	299	563	120	330
ΙΣΟΛΟΓΙΣΜΟΣ & ΚΕΦΑΛΑΙΑ ΠΕΛΑΤΩΝ ΟΜΙΛΟΣ (€ εκατ.)	30.06.23	31.12.23	31.03.24	30.06.24
Σύνολο Ενεργητικού προσαρμοσμένο	76.983	75.500	77.250	76.626
Δάνεια προ Προβλέψεων ⁵	36.988	38.398	37.198	38.399
Εξυπηρετούμενα Ανοίγματα ⁵	28.988	30.134	29.993	31.286
Τιτλοποιήσεις Ηρακλή Υψηλής Εξοφλητικής Προτεραιότητας	5.952	5.984	5.903	5.849
Μη Εξυπηρετούμενα Ανοίγματα (NPE) ⁵	2.049	1.329	1.303	1.264
Δάνεια μετά από Προβλέψεις	35.824	36.629	36.414	37.655
Καταθέσεις Πελατών	58.381	59.567	58.591	59.757
Ενσώματα Ίδια Κεφάλαια	5.920	6.351	6.589	6.782
Ενσώματα Ίδια Κεφάλαια ανά Μετοχή (€)	4,73	5,08	5,27	5,42
Συνολικά Ίδια Κεφάλαια	6.893	7.353	7.591	7.804
Κεφάλαια Πελατών υπό Διαχείριση ⁶	8.220	9.311	10.037	10.427
ΧΡΗΜΑΤΟΟΙΚΟΝΟΜΙΚΟΙ ΔΕΙΚΤΕΣ ΟΜΙΛΟΣ	6μ 2023	6μ 2024	2ο 3μ 2023	2ο 3μ 2024
Κέρδη Ανά Μετοχή (€) εξομαλυμένα, (προσαρμοσμένα για την πληρωμή του κουπονιού ΑΤ1)	0,33	0,47	0,18	0,26
Καθαρό Επιτοκιακό Περιθώριο	2,5%	2,7%	2,6%	2,7%
Καθαρά Έσοδα Προμηθειών / Ενεργητικό	0,7%	0,9%	0,8%	0,9%
Δείκτης Κόστους προς Βασικά Έσοδα	34%	29%	32%	28%
Οργανικό Κόστος Κινδύνου	1,0%	0,5%	1,1%	0,5%
Εκ του οποίου Κόστος Κινδύνου, εξαιρουμένων προμηθειών διαχείρισης NPE και εξόδων συνθετικών τιτλοποιήσεων	0,6%	0,2%	0,8%	0,2%
Δείκτης NPE	5,5%	3,3%	5,5%	3,3%
Δείκτης Κάλυψης NPE	57%	59%	57%	59%
Απόδοση Ενσώματων Ιδίων Κεφαλαίων (εξομαλυμένη και προσαρμοσμένη για την πληρωμή κουπονιού ΑΤ1)	14,4%	17,9%	15,3%	19,1%
Δείκτης Βασικών Κύριων Κεφαλαίων (CET1) ⁷ , (pro forma)	12,3%	14,2%	12,3%	14,2%
Συνολικός Δείκτης Κεφαλαίων ⁷ , (pro forma)	17,1%	19,0%	17,1%	19,0%
ΕΜΠΟΡΙΚΟΙ ΔΕΙΚΤΕΣ ΟΜΙΛΟΣ	30.06.23	31.12.23	31.03.24	30.06.24
Καταστήματα	403	394	391	386
Εργαζόμενοι	8.830	8.053	7.884	7.872
# Πελάτες (εκατ.)	6,1	6,2	6,3	6,3
Διαδικτυακές Συναλλαγές e-banking, # Πελατών, μ.ο. (χιλ.) ⁸	805	863	860	905

1 Τα στοιχεία αποτελεσμάτων παρουσιάζονται σε εξομαλυμένη βάση.

2 Τα καθαρά έσοδα προμηθειών περιλαμβάνουν έσοδα από ενοίκια και έσοδα από μη τραπεζικές δραστηριότητες.

3 Τα εξομαλυμένα κέρδη υπολογίζονται υπό την παραδοχή του εξομαλυμένου φορολογικού συντελεστή για το 2023 (εφαρμόζεται στο 26% βάσει των παραδοχών του Επιχειρηματικού Πλάνου 2023). Για το 1ο τρίμηνο 2024, τα εξομαλυμένα καθαρά κέρδη περιλαμβάνουν επίσης φορολογικό συντελεστή ύψους 29% στα έκτακτα στοιχεία (ανάλυση στο αντίστοιχο στοιχείο ΕΔΜΑ).

4 Τα έκτακτα στοιχεία και οι εξομαλυμένες φορολογικές συντελεστές αναλύονται στην ενότητα των ΕΔΜΑ.

5 Τα δάνεια προ προβλέψεων, τα εξυπηρετούμενα δάνεια, τα NPE και τα δάνεια μετά από προβλέψεις περιλαμβάνουν δάνεια και απαιτήσεις κατά πελατών που επιμετρώνται στην εύλογη αξία μέσω αποτελεσμάτων. Τα δάνεια προ προβλέψεων περιλαμβάνουν τις ομολογίες Ηρακλή υψηλής προτεραιότητας.

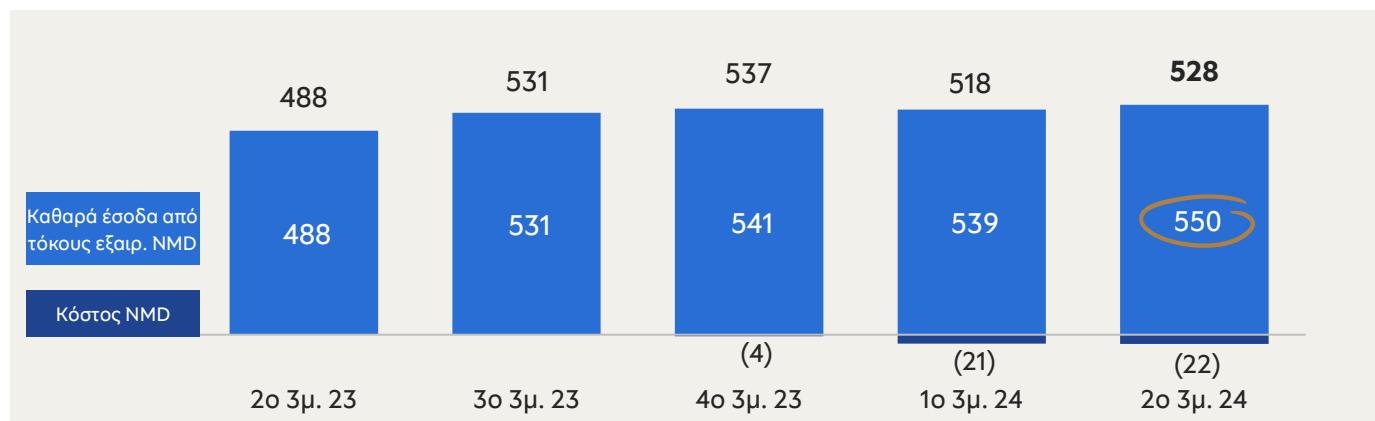
6 Τα υπό διαχείριση κεφάλαια πελατών περιλαμβάνουν κεφάλαια πελατών ΑΕΔΑΚ, προϊόντα της Τράπεζας Πειραιώς, χρηματιστηριακών υπηρεσιών, και θεματοφυλακής.

7 Οι δείκτες κεφαλαίου σε επίπεδο pro forma αναλύονται στις αντίστοιχες ενότητες των ΕΔΜΑ.

8 Αναφορά στον μέσο αριθμό πελατών που πραγματοποιούν ηλεκτρονικές συναλλαγές μέσω e-banking σε εβδομαδιαία βάση.

Κύρια Σημεία Αποτελεσμάτων

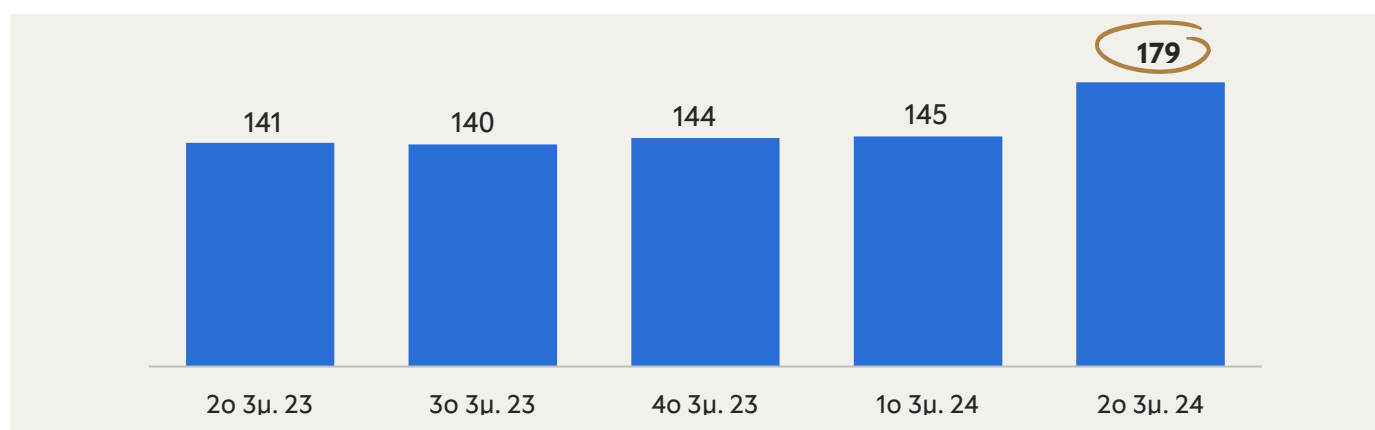
Αυξημένα καθαρά έσοδα από τόκους υποστηριζόμενα από τα δάνεια, το χαρτοφυλάκιο ομολόγων και το μείγμα των καταθέσεων



* Το κόστος αντιστάθμισης των καταθέσεων πελατών χωρίς λήξη (NMD) αφορά σε €10 δισ. συμβάσεις ανταλλαγής επιτοκίων (Interest rate swaps – IRS) τον Ιούνιο 2024, που υλοποιήθηκαν κυρίως στο τέλος του 4ου τριμήνου 2023 και με πλήρη εφαρμογή τον Ιαν.24.

Τα καθαρά έσοδα από τόκους διαμορφώθηκαν σε €528 εκατ. το 2ο τρίμηνο 2024, αυξημένα κατά 2% σε τριμηνιαία βάση και 8% σε ετήσια, οδηγούμενα κυρίως από τα υψηλότερα δανειακά υπόλοιπα, με τα περιθώρια να παρουσιάζουν ανθεκτικότητα, ενώ το χαρτοφυλάκιο ομολόγων και το μείγμα των καταθέσεων συνέβαλαν επίσης στην θετική επίδοση. Το εξάμηνο 2024 τα καθαρά έσοδα από τόκους ανήλθαν σε €1.045 εκατ. αυξημένα κατά 12% σε ετήσια βάση. Το κόστος των προθεσμιακών καταθέσεων παρέμεινε σταθερό το 2ο τρίμηνο 2024, στο 2,1%, ενώ το κόστος των νέων προθεσμιακών καταθέσεων διαμορφώνεται στο 2,8%. Συνολικά, ο δείκτης καθαρού περιθωρίου επιτοκίου παρέμεινε στο επίπεδο του προηγούμενου τριμήνου, στο 2,7%, σε πορεία επίτευξης του ετήσιου στόχου.

Καθαρά έσοδα προμηθειών ως ποσοστό του ενεργητικού στο 0,93%

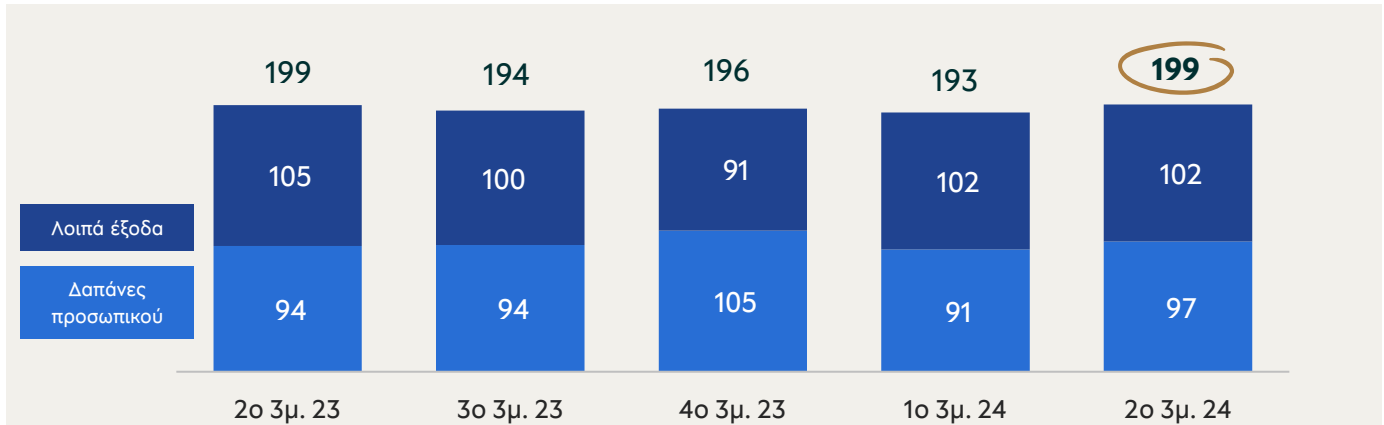


* Τα καθαρά έσοδα προμηθειών περιλαμβάνουν έσοδα από ενοίκια και μη τραπεζικές δραστηριότητες

Τα καθαρά έσοδα προμηθειών παρουσίασαν δυναμική επίδοση, καθώς διαμορφώθηκαν στα €179 εκατ. το 2ο τρίμηνο 2024, αυξημένα κατά 27% σε τριμηνιαία και 32% σε ετήσια βάση. Η αύξηση στο τρίμηνο προήλθε από τις εργασίες καρτών, τις προμήθειες χρηματοδοτήσεων, τις μεταφορές κεφαλαίων (εισαγωγές/εξαγωγές, εμβάσματα, επιταγές), και τη διαχείριση κεφαλαίων πελατών. Ορισμένες πρωτοβουλίες και συνεργασίες που ανέλαβε η Τράπεζα στον χώρο των καρτών παράγουν πρόσθετο έσοδο. Τα καθαρά έσοδα προμηθειών διαμορφώθηκαν σε €325 εκατ. το εξάμηνο 2024. Τα καθαρά έσοδα προμηθειών ως ποσοστό του ενεργητικού ανήλθαν σε 0,93% το 2ο τρίμηνο 2024. Το εξάμηνο 2024 τα καθαρά έσοδα προμηθειών ως ποσοστό του ενεργητικού διαμορφώθηκαν σε 0,85%, επωφελούμενα από τη διαφοροποίηση των πηγών εσόδων.

Κύρια Σημεία Αποτελεσμάτων (συνέχεια)

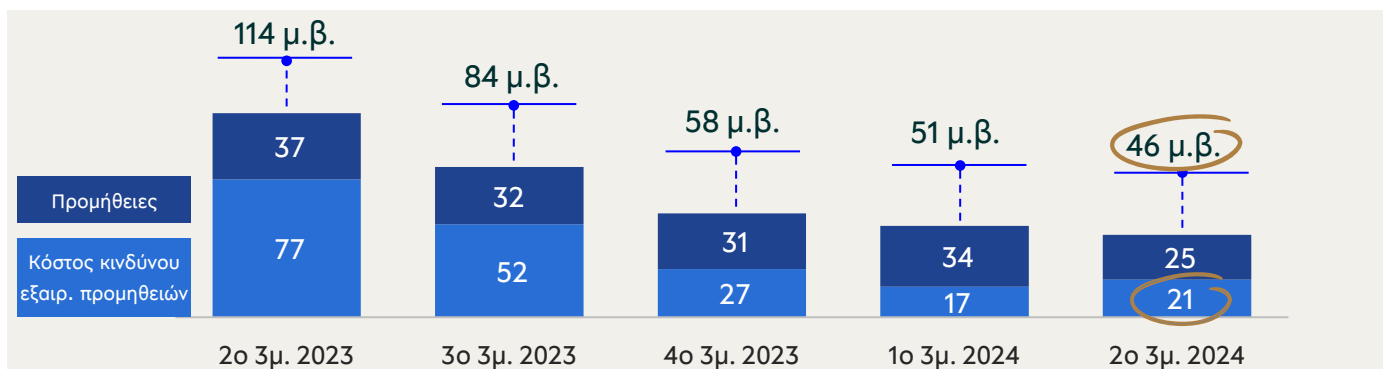
Η πειθαρχημένη προσέγγιση στην αποτελεσματικότητα κόστους, αντισταθμίζει τον πληθωρισμό και το κόστος επενδύσεων



* Τα λειτουργικά έξοδα απεικονίζονται σε επαναλαμβανόμενη βάση

Τα λειτουργικά έξοδα το 2ο τρίμηνο 2024 παρέμειναν σταθερά σε τριμηνιαία βάση, στα €203 εκατ., οριακά αυξημένα κατά 1% σε ετήσια βάση. Εξαιρουμένης της επιβάρυνσης από δαπάνες οικειοθελούς αποχώρησης προσωπικού, τα επαναλαμβανόμενα λειτουργικά έξοδα διαμορφώθηκαν στα €199 εκατ., σταθερά σε ετήσια βάση, παρά τις πληθωριστικές πιέσεις, ενώ αντίστοιχα για το εξάμηνο 2024 διαμορφώθηκαν στα €392 εκατ., μειωμένα κατά 3% ετησίως. Οι επαναλαμβανόμενες δαπάνες προσωπικού αυξήθηκαν κατά 2% σε ετήσια βάση στα €97 εκατ. το 2ο τρίμηνο 2024, με το ανθρώπινο δυναμικό να διαμορφώνεται σε 7.872 εργαζομένους στις 30 Ιουνίου 2024, εκ των οποίων οι 7.489 στην Ελλάδα. Το ανθρώπινο δυναμικό στην Ελλάδα μειώθηκε κατά περίπου 700 εργαζομένους σε ετήσια βάση, κυρίως μέσω των προγραμμάτων αποχώρησης προσωπικού. Επιπλέον, τα γενικά διοικητικά έξοδα μειώθηκαν κατά 7% σε ετήσια βάση, στα €73 εκατ., λόγω ενεργειών αποτελεσματικότητας κόστους που αντιστάθμισαν τις πληθωριστικές πιέσεις, και επιπλέον από το μηδενικό κόστος εγγύησης καταθέσεων. Τα έξοδα αποσβέσεων αυξήθηκαν κατά 11% σε ετήσια βάση, όπως αναμενόταν, λόγω των συνεχιζόμενων ενεργειών ψηφιοποίησης. Συνεπώς, ο δείκτης κόστους προς βασικά έσοδα σε επαναλαμβανόμενη βάση μειώθηκε περαιτέρω στο ιστορικό χαμηλό 28% στο 2ο τρίμηνο 2024, έναντι 32% ένα έτος πριν.

Το κόστος κινδύνου παρέμεινε σε ιστορικά χαμηλό επίπεδο




* Το 2ο τρίμηνο 2023 το κόστος κινδύνου επηρεάστηκε από περίπτωση αθέτησης υποχρεώσεων από το εταιρικό χαρτοφυλάκιο

Το 2ο τρίμηνο 2024 οι προβλέψεις δανείων, εξαιρουμένων εξόδων σχετικών με πωλήσεις NPE, προμηθειών εξυπηρέτησης NPE και των δαπανών συνθετικών τιτλοποιήσεων, διαμορφώθηκαν στα €20 εκατ., έναντι €15 εκατ. το προηγούμενο τρίμηνο και €69 εκατ. ένα χρόνο πριν, συνέπεια της σταθερής οργανικής διαχείρισης NPE και του μηδενικού καθαρού νέου σχηματισμού NPE. Στο 2ο τρίμηνο δεν καταγράφηκαν προβλέψεις για πώληση χαρτοφυλακίων NPE. Το οργανικό κόστος κινδύνου επί των καθαρών δανείων διαμορφώθηκε στις 46 μ.β. το 2ο τρίμηνο, από 51 μ.β. στο προηγούμενο τρίμηνο και 114 μ.β. ένα χρόνο πριν. Το εξάμηνο 2024, οι προβλέψεις δανείων εξαιρουμένων εξόδων σχετικών με πωλήσεις NPE, προμηθειών εξυπηρέτησης NPE και των δαπανών συνθετικών τιτλοποιήσεων, διαμορφώθηκαν στα €35 εκατ., και το οργανικό κόστος κινδύνου στις 48 μ.β.

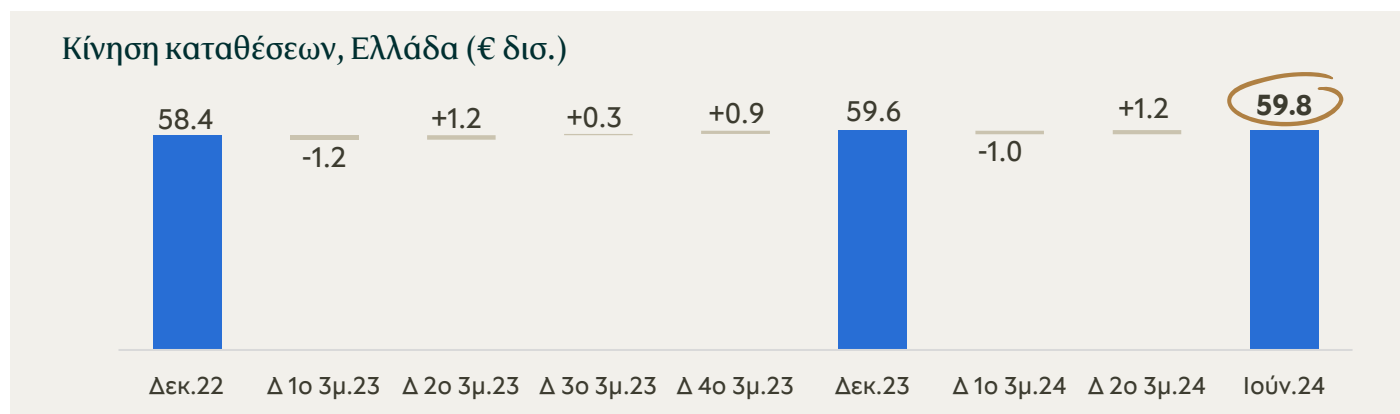
Βασικά Στοιχεία Ισολογισμού

Θετική πιστωτική επέκταση το 2^ο τρίμηνο, με ώθηση από τα επιχειρηματικά δάνεια και σταθεροποίηση του χαρτοφυλακίου ιδιωτών



Το χαρτοφυλάκιο ενήμερων δανείων αυξήθηκε κατά 4% τριμηνιαίως και κατά 8% ετησίως, φτάνοντας στα €31.3 δισ. το 2ο τρίμηνο 2024. Η καθαρή πιστωτική επέκταση προήλθε από τις επιχειρήσεις, με τους κλάδους μεταφορών, μεταποίησης, χονδρικού και λιανικού εμπορίου να κατέχουν το μεγαλύτερο μερίδιο. Σημειώνεται ότι το ποσό των δανείων προ απομειώσεων και προσαρμογών έως και τον Ιούνιο 2024 περιλαμβάνει €5,8 δισ. από ομόλογα υψηλής εξοφλητικής προτεραιότητας που σχετίζονται με τις τιτλοποιήσεις χαρτοφυλακίων NPE μέσω Ηρακλή που έχουν ολοκληρωθεί μέχρι τώρα, και συγκεκριμένα τις συναλλαγές Phoenix, Vega, Sunrise 1, Sunrise 2 και Sunrise 3.

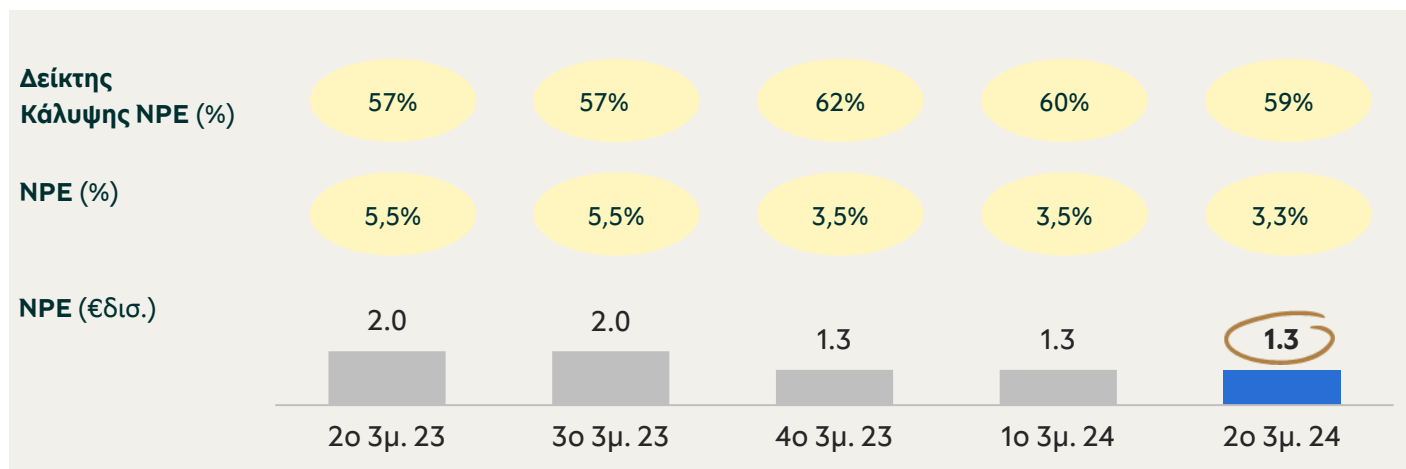
Οι καταθέσεις πελατών σε ανοδική πορεία



Οι καταθέσεις πελατών συνεχίζουν να ενισχύονται, φτάνοντας τα €59,8 δισ. στο τέλος Ιουνίου 2024, αυξημένες κατά 2% τόσο σε τριμηνιαία, όσο και σε ετήσια βάση. Συνολικά, η διαφοροποιημένη και σταθερή δομή καταθέσεων του Ομίλου αποτελεί βασικό πλεονέκτημα, με τις καταθέσεις της ευρείας λιανικής βάσης να αποτελούν το 51% του συνόλου των καταθέσεων.

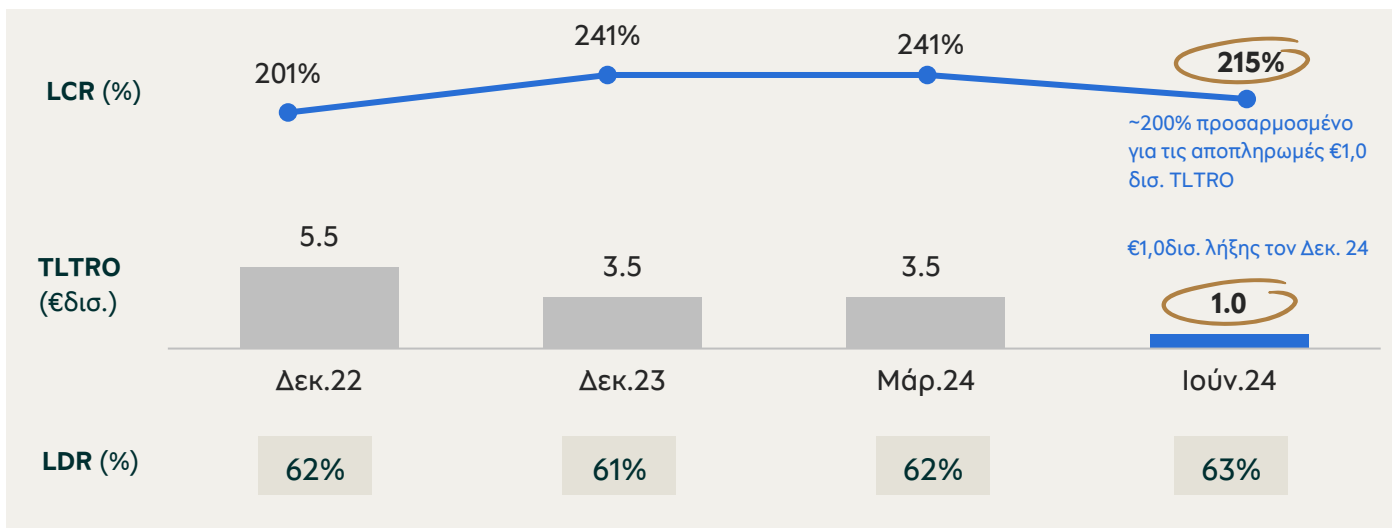
Βασικά Στοιχεία Ισολογισμού (συνέχεια)

Ποιότητα ενεργητικού, με τον δείκτη NPE στο χαμηλό επίπεδο του 3,3%



Τα NPE του Ομίλου διαμορφώθηκαν στα €1,3 δισ. στο τέλος Ιουνίου 2024, σε σύγκριση με €2,0 δισ. ένα χρόνο πριν. Η ετήσια μείωση προήλθε από τις εμπροσθοβαρείς και επιταχυνόμενες συναλλαγές εξυγίανσης του χαρτοφυλακίου, καθώς και από τα θετικά αποτελέσματα της οργανικής προσπάθειας. Ο δείκτης NPE διαμορφώθηκε σε 3,3%, σε σύγκριση με 3,5% το προηγούμενο τρίμηνο και 5,5% ένα χρόνο πριν.

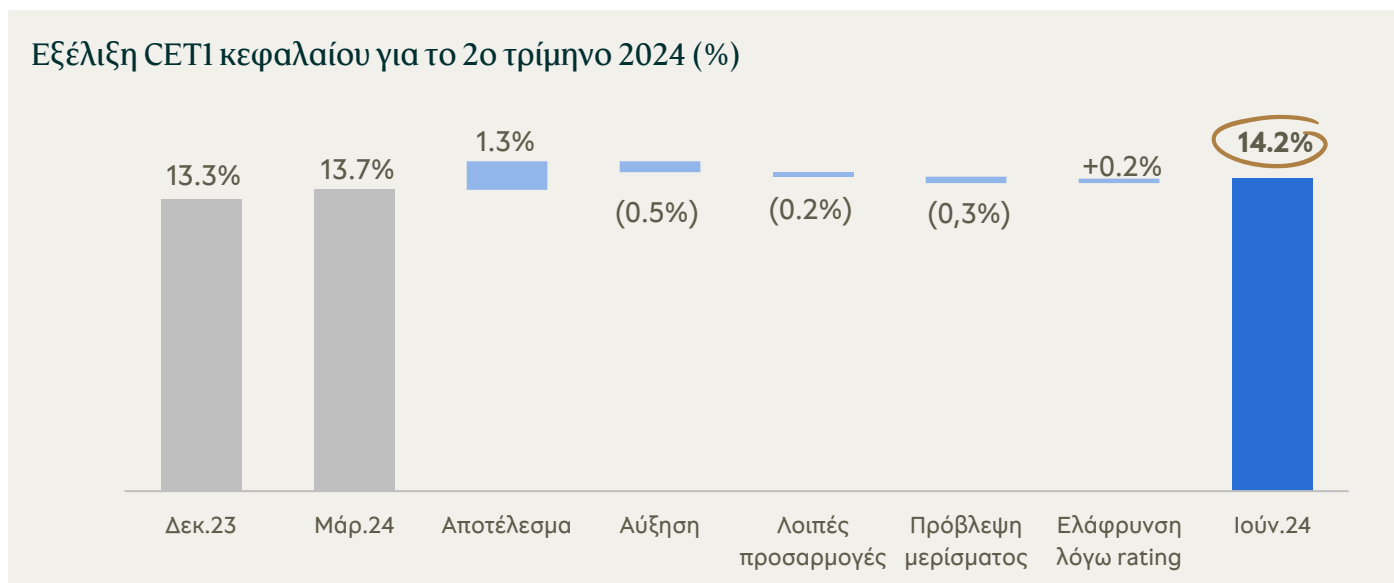
Ισχυρό προφίλ ρευστότητας και χρηματοδότησης



Ο δείκτης κάλυψης ρευστότητας (LCR) του Ομίλου Πειραιώς διαμορφώθηκε στο εξαιρετικά ικανοποιητικό επίπεδο του 215% στο τέλος Ιουνίου 2024. Το ισχυρό προφίλ ρευστότητας του Ομίλου αντικατοπτρίζεται και στον δείκτη δανείων μετά από προβλέψεις προς καταθέσεις, ο οποίος διαμορφώθηκε στο 63% στο τέλος Ιουνίου 2024. Μετά την αποπληρωμή €2,5 δισ. της χρηματοδότησης TLTRO της Ευρωπαϊκής Κεντρικής Τράπεζας τον Ιούνιο του 2024, από προηγούμενο υπόλοιπο €3,5 δισ., η χρηματοδότηση του Ομίλου στο πλαίσιο των δημοπρασιών TLTRO διαμορφώθηκε σε €1,0 δισ. στις 30 Ιουνίου 2024, η οποία λήγει τον Δεκέμβριο 2024.

Κεφαλαιακή Θέση

Η οργανική κερδοφορία αυξάνει συνεχώς την κεφαλαιακή βάση



*Οι κεφαλαιακοί δείκτες CET1 παρουσιάζονται σε pro forma επίπεδο. Περισσότερες σχετικές πληροφορίες υπάρχουν στην ενότητα ΕΔΜΑ. Οι «Λοιπές προσαρμογές» στοιχεία αφορούν σε μεταβολές στα αποθεματικά, στην πληρωμή κουπονιού ΑΤ1, καθώς και σε εποπτικές προσαρμογές (συμπεριλαμβανομένων αυτών για την κάλυψη του NPE calendar provision shortfall. Για τον Ιούν.24, ο κεφαλαιακός δείκτης CET1 ενσωματώνει €100 εκατ. σωρευτική μείωση για την κάλυψη NPE calendar provision shortfall που σχετίζεται με κρατικά εγγυημένα ανοίγματα καθαρής λογιστικής αξίας €0,6 δισ.). Η ελάφρυνση λόγω rating αφορά στην ελάφρυνση €0,6 δισ. RWA από την αναθεωρημένη βαθμίδα πιστωτικής ποιότητας του εξωτερικού οργανισμού αξιολόγησης της πιστοληπτικής ικανότητας ICAP-CRIF.

Ο δείκτης κεφαλαιακής επάρκειας Common Equity Tier 1 (CET1) του Ομίλου αυξήθηκε στο 13,9% στο τέλος Ιουνίου 2024, έναντι 13,6% το προηγούμενο τρίμηνο και 12,2% τον Ιούνιο 2023, κυρίως λόγω οργανικής δημιουργίας κεφαλαίου. Ο συνολικός δείκτης κεφαλαίων διαμορφώθηκε στο 18,6%, υψηλότερα από τις συνολικές κεφαλαιακές απαιτήσεις, αλλά και από τις εποπτικές κατευθύνσεις. Σε pro forma επίπεδο για την ελάφρυνση σταθμισμένων ως προς τον κίνδυνο στοιχείων ενεργητικού (RWA) από τις πωλήσεις NPE που θα ολοκληρωθούν την επόμενη περίοδο, και λαμβάνοντας υπόψη την αναθεωρημένη βαθμίδα πιστωτικής ποιότητας του εξωτερικού οργανισμού αξιολόγησης της πιστοληπτικής ικανότητας ICAP-CRIF, ο δείκτης CET1 διαμορφώθηκε στο 14,2% και ο συνολικός δείκτης κεφαλαίων στο 19,0%, έχοντας ήδη επιτύχει τον ετήσιο στόχο.

Περισσότερες πληροφορίες για τα οικονομικά μεγέθη και τους χρηματοοικονομικούς δείκτες του Ομίλου Πειραιώς περιλαμβάνονται στην παρουσίαση των [Οικονομικών Αποτελεσμάτων 1ου Εξαμήνου 2024](#) και στις Ενδιάμεσες Χρηματοοικονομικές Καταστάσεις της 30 Ιουνίου 2024 που αναμένεται να είναι διαθέσιμες [στην ιστοσελίδα της εταιρείας](#) στις 31 Ιουλίου 2024.

Επιχειρηματικές εξελίξεις Ομίλου

Κάλυψη της τελικής δεσμευτικής απαίτησης MREL από τον Όμιλο Τράπεζας Πειραιώς με την επιτυχή έκδοση πράσινου ομολόγου υψηλής εξοφλητικής προτεραιότητας

Η Πειραιώς αποτελεί την πρώτη ελληνική τράπεζα που πληροί την τελική δεσμευτική απαίτηση του δείκτη Ελάχιστων Απαιτήσεων για τα Ίδια Κεφάλαια και τις Επιλέξιμες Υποχρεώσεις (Minimum Requirement for own funds and Eligible Liabilities, «MREL»). Έπειτα από την έκδοση ενός νέου πράσινου ομολόγου υψηλής εξοφλητικής προτεραιότητας ύψους €650 εκατ., ο δείκτης MREL της Τράπεζας διαμορφώνεται σε 28,3%, επιτυγχάνοντας τον τελικό δεσμευτικό στόχο, ενάμισι έτος νωρίτερα από την καταληκτική ημερομηνία που είχαν θέσει οι εποπτικές αρχές.

Το νέο πράσινο ομόλογο υψηλής εξοφλητικής προτεραιότητας ύψους €650 εκατ., είναι πενταετούς διάρκειας, με δικαίωμα ανάκλησης στα τέσσερα έτη με κουπόνι 4,625% έναντι αρχικού στόχου 5,00% προσελκύνοντας το ενδιαφέρον σημαντικού αριθμού θεσμικών επενδυτών. Το ομόλογο έλαβε επενδυτική βαθμίδα «Baa3» από τον οίκο Moody's Ratings. Ως ημερομηνία διακανονισμού ορίστηκε η 17η Ιουλίου 2024 και τα ομόλογα διαπραγματεύονται στο Χρηματιστήριο του Λουξεμβούργου - Euro MTF Market. Τα έσοδα της έκδοσης θα κατευθυνθούν στη χρηματοδότηση επιλέξιμων πράσινων επενδύσεων από την Τράπεζα και θα συμβάλουν στον στόχο για ουδέτερο ενεργειακό αποτύπωμα έως το 2050 και θετικό περιβαλλοντικό αντίκτυπο. Το συνολικό βιβλίο εντολών της συναλλαγής ξεπέρασε τα €4,1 δισ., υπερκαλύπτοντας κατά περισσότερες από 8,2 φορές τον αρχικό στόχο έκδοσης €500 εκατ., και πρόκειται για το μεγαλύτερο βιβλίο που έχει καταγραφεί σε έκδοση ομολόγου υψηλής εξοφλητικής προτεραιότητας από ελληνική τράπεζα τα τελευταία χρόνια.

Αναβάθμιση σε επενδυτική βαθμίδα της πιστοληπτικής διαβάθμισης της Τράπεζας Πειραιώς από τον οίκο Moody's Ratings

Η θυγατρική της Πειραιώς Financial Holdings, Τράπεζα Πειραιώς, αναβαθμίστηκε από τον οίκο πιστοληπτικής αξιολόγησης Moody's Ratings στην επενδυτική βαθμίδα Baa3 με θετικές προοπτικές. Η απόφαση της Moody's Ratings είναι αποτέλεσμα της σημαντικής εξυγίανσης του ισολογισμού, της σταθερής λειτουργικής κερδοφορίας, των ενισχυμένων κεφαλαιακών δεικτών, και του ισχυρού προφίλ ρευστότητας της Τράπεζας.

Ο οίκος Moody's αναβάθμισε την αξιολόγηση μακροπρόθεσμων καταθέσεων της Πειραιώς σε "Baa3" από "Ba1", βελτιώνοντας την αξιολόγηση χρέους υψηλής εξασφάλισης κατά δύο βαθμίδες, σε "Baa3" από "Ba2". Οι προοπτικές για τις αξιολογήσεις του χρέους υψηλής εξασφάλισης και των μακροπρόθεσμων καταθέσεων της Τράπεζας Πειραιώς παραμένουν θετικές, αντανακλώντας τις προσδοκίες για περαιτέρω αναβαθμίσεις τους επόμενους 12-18 μήνες.

Ολοκλήρωση Project Delta

Τον Μάιο 2024, η Τράπεζα Πειραιώς ολοκλήρωσε την πώληση του συνόλου των απαιτήσεών της σε χαρτοφυλάκιο αποτελούμενο κυρίως από NPE, «Project Delta», πιστωτικής απαίτησης € 0,4 δισ. με λογιστική αξία προ προβλέψεων € 0,16 δισ. στο APS Group. Η Ευρωπαϊκή Τράπεζα Ανασυγκρότησης και Ανάπτυξης απέκτησε το 30% της συμμετοχής, ενώ το υπόλοιπο ποσοστό αγοράστηκε από τα APS funds και διαχειριζόμενους λογαριασμούς τους. Το συμφωνηθέν συνολικό τίμημα ανήλθε περίπου στο 34% της λογιστικής αξίας προ προβλέψεων του χαρτοφυλακίου. Η συναλλαγή ολοκληρώθηκε αφού έλαβε όλες τις απαιτούμενες εγκρίσεις. Το χαρτοφυλάκιο είχε ήδη ταξινομηθεί ως διακρατούμενο προς πώληση στις 30 Ιουνίου 2023. Η συναλλαγή δεν είχε επίδραση στα αποτελέσματα χρήσεως του Ομίλου, ενώ παρουσίασε μικρή θετική επίδραση (+1 μ.β.) στον συνολικό δείκτη κεφαλαιακής επάρκειας κατά τις 30 Μαρτίου 2024, από την ελάφρυνση των σταθμισμένων ως προς τον κίνδυνο στοιχείων ενεργητικού (Risk Weighted Assets) από το χαρτοφυλάκιο Delta.

Επιχειρηματικές εξελίξεις Ομίλου

Η Πειραιώς παρουσίασε τη Νέα της Εταιρική Ταυτότητα

Η Πειραιώς άλλαξε την εταιρική της ταυτότητα, η οποία αντανάκλα τις αξίες και τις δράσεις της, και σηματοδοτεί μια νέα εποχή για την Τράπεζα. Η εξέλιξη που έχει επιτύχει η Πειραιώς, αναδεικνύεται μέσω της αλλαγής του νέου λογοτύπου και της εταιρικής της εικόνας, αποτελώντας ένα νέο κεφάλαιο στη διαδρομή της. Οι τρεις εμβληματικές γραμμές στο νέο λογότυπο της Πειραιώς δείχνουν αποφασιστικά προς τα εμπρός, ενσαρκώνοντας τις βασικές αρχές της Τράπεζας: την Υπευθυνότητα, την Αξιοκρατία και τη Διαφάνεια. Το rebranding της Πειραιώς αντανάκλα το μέλλον, ενσωματώνοντας τις αξίες της προόδου και της καινοτομίας. Αυτή η αλλαγή επιβεβαιώνει την ανθεκτικότητα της Πειραιώς και την ικανότητά της να εξελίσσεται στο συνεχώς μεταβαλλόμενο τοπίο του τραπεζικού κλάδου.

Νέα υπηρεσία «Υπολογιστής Ανθρακικού Αποτυπώματος» συναλλαγών μέσω Piraeus e-banking & Piraeus app

Στο πλαίσιο της περιβαλλοντικής βιωσιμότητας και της παροχής καινοτόμων ψηφιακών λύσεων, από τις 29 Ιουλίου 2024 διατίθεται για πρώτη φορά στην ελληνική αγορά από την Τράπεζα Πειραιώς η νέα υπηρεσία «Υπολογιστής Ανθρακικού Αποτυπώματος».

Οι χρήστες της νέας υπηρεσίας και κάτοχοι των χρεωστικών, πιστωτικών και προπληρωμένων καρτών της Τράπεζας θα έχουν τη δυνατότητα χωρίς κόστος μέσω Piraeus e-banking & Piraeus app να:

- βλέπουν μια εκτίμηση του ανθρακικού αποτυπώματος που αναλογεί σε προϊόντα ή υπηρεσίες που χρησιμοποιούν και πληρώνουν με κάρτες της Τράπεζας Πειραιώς
- λαμβάνουν συμβουλές για πρακτικές που συμβάλλουν στη μείωση των εκπομπών άνθρακα
- παρακολουθούν με συγκριτικούς πίνακες την πορεία του αποτυπώματος τους

Έργα Μετασχηματισμού

Νέο Mobile Business App από την Πειραιώς

Στο πλαίσιο της συνεχούς αναβάθμισης των παρεχόμενων ψηφιακών υπηρεσιών, επανασχεδιάσαμε τη mobile εφαρμογή, διαθέσιμη σε όλα τα νομικά πρόσωπα, μέσω e-banking, ώστε να προσφέρουμε στους πελάτες μας μια αναβαθμισμένη εμπειρία ψηφιακής τραπεζικής. Το νέο «Piraeus Business App» έχει σχεδιαστεί ώστε να καλύπτει τις ανάγκες των επιχειρήσεων, προσφέροντας ενδεικτικά λειτουργικότητες και υπηρεσίες όπως: Εγκρίσεις συναλλαγών business e-banking άλλων χρηστών μέσω του εγκριτικού σχήματος της εταιρίας, απομακρυσμένη υπογραφή εγγράφων, single sign-on για πολλαπλή εταιρική πρόσβαση, έκδοση πιστοποιητικών και υποστηρικτικών εγγράφων.

1η πλατφόρμα on-demand στην ελληνική αγορά, διαθέσιμη μέσω E-banking για Μεγάλες Επιχειρήσεις

Η Πειραιώς εγκαινιάζει την 1η αποκλειστική πλατφόρμα ηλεκτρονικής τραπεζικής διαθέσιμη on-demand στην ελληνική αγορά, για μεγάλες επιχειρήσεις, με σημαντικά αναβαθμισμένες δυνατότητες ψηφιακών συναλλαγών όπως ηλεκτρονική διαχείριση και προεξόφληση τιμολογίων προμηθευτών με πρόσβαση τόσο για τις εταιρείες όσο και για τους προμηθευτές τους, εικονικοί λογαριασμοί που συνδέονται με τρέχοντες λογαριασμούς, δυνατότητες sweeping, cash pooling, και αυτόματης επένδυσης, καθώς και πλήρης αυτοματοποίηση πληρωμών τιμολογίων και συμφωνίας τους.

Επιχειρηματικές εξελίξεις Ομίλου

Online Αμφισβήτηση Συναλλαγών Καρτών για 1η φορά στην ελληνική αγορά

Η υπηρεσία διατίθεται μέσω mobile και e-banking 24/7, και επιτρέπει σε ιδιώτες και επαγγελματίες πελάτες μας να αμφισβητούν τις συναλλαγές καρτών μέσω mobile και e-banking, εξαλείφοντας έτσι την ανάγκη οποιασδήποτε αλληλεπίδρασης με το τηλεφωνικό κέντρο ή το προσωπικό του καταστήματος.

Δημιουργία του νέου "Customer Experience Center of Excellence"

Η νέα επιχειρηματική μονάδα εξειδικεύεται στην παρακολούθηση και βελτίωση της εμπειρίας των πελατών λιανικής τραπεζικής, στα προσφερόμενα προϊόντα και υπηρεσίες. Η μονάδα θα εντοπίζει και θα εφαρμόζει δράσεις βελτίωσης σχεδιασμένες με σκοπό να βελτιώνουν την ικανοποίηση των πελατών, όπως μεταξύ άλλων, ο επανασχεδιασμός της εμπειρίας των πελατών κατά τη διαδικασία λήψης στεγαστικού δανείου.

Σε εξέλιξη οι αναβαθμίσεις AI, GenAI, και Advanced Analytics

Η επανάσταση AI/GenAI βρίσκεται σε πλήρη εξέλιξη με σκοπό τη βελτίωση τόσο της εμπειρίας των πελατών όσο και των εσωτερικών καθημερινών λειτουργιών της Τράπεζας. Η Τράπεζα επί του παρόντος εργάζεται για την πλήρη ανάπτυξη τεχνολογιών AI και Gen AI σε ένα ευρύ φάσμα υπηρεσιών, οι οποίες θα είναι πλήρως λειτουργικές μέχρι το τέλος του έτους και θα μας επιτρέψουν να προσφέρουμε μεταξύ άλλων: καλύτερες προτάσεις προϊόντων για τους εταιρικούς πελάτες μας, πιο επιτυχημένες διαπραγματεύσεις για συμβόλαια εξωχρηματοστηριακών παραγώγων, βελτιωμένες δυνατότητες για το e-banking mobile chatbot, αυτοματοποιημένη σύνταξη συμβάσεων για ανακυκλούμενα δάνεια με lending co-pilot (μια χρυσή βραβευμένη εφαρμογή στα Boussias Cloud Awards). Συνολικά, επιταχύνουμε τις προσπάθειές μας ώστε να αξιοποιήσουμε τις δυνατότητες AI/GenAI σε όλη την Τράπεζα και τους πελάτες μας με ~20 επιπλέον υπηρεσίες AI το 2025 και 86 έως το 2028.

Η Πειραιώς ΑΕΠΕΥ στην 1η θέση μεταξύ των χρηματοστηριακών εταιρειών για το 1ο εξάμηνο 2024

Η Πειραιώς ΑΕΠΕΥ διατήρησε την πρώτη θέση στην κατάταξη των χρηματοστηριακών εταιρειών, ελληνικών και ξένων, που δραστηριοποιούνται στην ελληνική αγορά, για την περίοδο Ιανουαρίου – Ιουνίου 2024, με μερίδιο αγοράς της τάξης του 27%, που αντιστοιχεί σε €9,4 δισ. Στην κατηγορία του όγκου διαπραγματεύσεων, η Πειραιώς ΑΕΠΕΥ διατηρεί την ηγετική θέση στην αγορά με μερίδιο 22%.

Επιχειρηματικές εξελίξεις Ομίλου

Στρατηγική συνεργασία της Πειραιώς με το Πανεπιστήμιο Πειραιώς στο Κοινό Μεταπτυχιακό πρόγραμμα "MBA in Sustainability powered by Piraeus"

Η Τράπεζα Πειραιώς και το Πανεπιστήμιο Πειραιώς δημιούργησαν από κοινού το πρώτο Μεταπτυχιακό Πρόγραμμα με ειδίκευση στη Βιώσιμη Ανάπτυξη, «MBA in Sustainability powered by Piraeus», το οποίο θα προσφέρεται χωρίς δίδακτρα ή τέλη φοίτησης. Το Μεταπτυχιακό Πρόγραμμα, που συντονίζει το τμήμα Οργάνωσης και Διοίκησης Επιχειρήσεων του Πανεπιστημίου Πειραιώς, ξεκινά τον Οκτώβριο 2024, θα είναι ολιγομελές (20-25 φοιτητές) και θα απευθύνεται σε αριστούχους απόφοιτους των ελληνικών Πανεπιστημίων. Η Πειραιώς θα καλύπτει τα έξοδα των δράσεων του Προγράμματος, ενώ το ακαδημαϊκό και διοικητικό προσωπικό του Πανεπιστημίου θα προσφέρει τις υπηρεσίες του αφίλοκερδώς.

Η σύναψη της στρατηγικής συνεργασίας με το Πανεπιστήμιο Πειραιώς εντάσσεται στο καινοτόμο πρόγραμμα Εταιρικής Κοινωνικής Υπευθυνότητας της Πειραιώς, «EQUAL - Για μια Κοινωνία Ισότιμων Ανθρώπων», στόχος του οποίου είναι η συμβολή στη δημιουργία μιας βιώσιμης και συμπεριληπτικής κοινωνίας. Το Μεταπτυχιακό Πρόγραμμα "MBA in Sustainability" powered by Piraeus, εντάσσεται στον πυλώνα δράσεων για τη Νέα Γενιά, για τη δημιουργία ίσων ευκαιριών εκπαίδευσης και ανάπτυξης.

Όραμα της Τράπεζας είναι το Μεταπτυχιακό Πρόγραμμα να αποτελέσει κοιτίδα επιτυχημένων στελεχών του μέλλοντος, τα οποία θα ηγούνται στη διαμόρφωση πολιτικών, που συνδυάζουν την περιβαλλοντική διαχείριση, την οικονομική ανθεκτικότητα και την κοινωνική ευθύνη, εφαρμόζοντας ολοκληρωμένες στρατηγικές Βιώσιμης Ανάπτυξης. Το Μεταπτυχιακό Πρόγραμμα εστιάζει στην καινοτομία, την επιχειρηματικότητα και τη στενή σύνδεση της παρεχόμενης γνώσης με τις πραγματικές ανάγκες των ελληνικών επιχειρήσεων και της οικονομίας.

Πιστοληπτικές Αξιολογήσεις

	Ελληνική Δημοκρατία Πιστοληπτική Αξιολόγηση	Τράπεζα Πειραιώς Μακροπρόθεσμη Αξιολόγηση	Τράπεζα Πειραιώς Προοπτικές	Τράπεζα Πειραιώς Υψηλής Εξασφάλισης
MOODY'S 08 Ιουλίου 2024	Ba1	Baa3	Θετικές	Baa3
S&P Global Ratings 04 Ιουλίου 2024	BBB-	BB	Θετικές	BB
FitchRatings 14 Δεκεμβρίου 2023	BBB-	BB-	Θετικές	BB-
MORNINGSTAR DBRS 06 Δεκεμβρίου 2023	BBB low	BB	Σταθερές	BB

Η αξιολόγηση Moody's αναφέρεται σε αξιολόγηση μακροπρόθεσμων καταθέσεων. Οι ημερομηνίες αναφέρονται στην ημερομηνία της τελευταίας δημοσιευμένης έκθεσης για την Πειραιώς

Βιωσιμότητα

Τον Μάιο του 2024, η Πειραιώς δημοσίευσε το επικαιροποιημένο Πλαίσιο Πράσινου Ομολόγου («Green Bond Framework, εφεξής «GBF»), το οποίο περιλαμβάνει την προσθήκη κατηγοριών στοιχείων του ενεργητικού, που είναι επιλέξιμες για την κατανομή κεφαλαίων. Οι προσθήκες αφορούν ειδικά στους τομείς της ενεργειακής απόδοσης και των καθαρών μεταφορών. Το νεοεκδοθέν GBF ορίζεται – μεταξύ άλλων – από την τελευταία έκδοση των Αρχών Πράσινων Ομολόγων 2021 («Green Bond Principles») που διαχειρίζεται η International Capital Markets Association (ICMA), καθώς και από την Ευρωπαϊκή Ταξονομία (ΕΕ) 2020/852. Το νέο GBF έχει λάβει σχετική αξιολόγηση («Second Party Opinion», SPO») από τη Sustainalytics, ενώ η Πειραιώς αποτελεί τη μοναδική ελληνική τράπεζα που έχει λάβει SPO αναφορικά με την ευθυγράμμισή της με τα κριτήρια της Ευρωπαϊκής Ταξονομίας.

Σε συνέχεια της επικαιροποίησης και δημοσίευσης του νέου της αναβαθμισμένου GBF, η Πειραιώς εξέδωσε ένα νέο πράσινο ομόλογο υψηλής εξασφάλισης τον Ιούλιο 2024, ύψους €650 εκατ. με κουπόνι 4,625%.

Βραβεία, Διακρίσεις & Συμμετοχές



Η Πειραιώς αναδείχθηκε από το Euromoney με το βραβείο "Global Best Bank Transformation" ως αναγνώριση της επιτυχημένης πορείας, του μετασχηματισμού της Τράπεζας και της επιστροφής στην κερδοφορία που χαρακτηρίζεται από στρατηγική προνοητικότητα, ψηφιακή καινοτομία και νέες υπηρεσίες με επίκεντρο τον πελάτη και τις βιώσιμες πρακτικές



Η Πειραιώς αναδείχθηκε ως η «Καλύτερη Τράπεζα στην Ελλάδα», για δεύτερη συνεχή χρονιά, επιβραβεύοντας έτσι τον ηγετικό ρόλο της Τράπεζας στο ελληνικό χρηματοπιστωτικό σύστημα. Η αξιολόγηση έγινε από τους συντάκτες της διεθνούς οικονομικής έκδοσης Euromoney, λαμβάνοντας υπόψη τα ισχυρά οικονομικά αποτελέσματα, τη συνεχή βελτίωση των βασικών δεικτών της Τράπεζας και τη συνεπή υλοποίηση του στρατηγικού της σχεδίου



Η Πειραιώς αναγνωρίστηκε με το βραβείο της «Καλύτερης Τράπεζας στην Ελλάδα για την Εταιρική Ευθύνη» για το καινοτόμο πρόγραμμα Εταιρικής Κοινωνικής Υπευθυνότητας της Τράπεζας, «EQUALL - Για μια Κοινωνία Ισότιμων Ανθρώπων», επιβεβαιώνοντας τη στρατηγική δέσμευση της Πειραιώς να συνεχίσει να συνεισφέρει ουσιαστικά στην κοινωνία δημιουργώντας ολόενα και μεγαλύτερο θετικό αντίκτυπο



Η Πειραιώς αποτελεί τη μοναδική ελληνική εταιρεία που συμπεριλαμβάνεται στη λίστα 2024 των Financial Times "600 Climate Leaders of Europe", για τέταρτη συνεχόμενη χρονιά, αναφορικά με τις επιδόσεις της σε θέματα διαχείρισης της κλιματικής αλλαγής. Η επιλογή έγινε με βάση τη μείωση της έντασης των εκπομπών αερίων θερμοκηπίου στις κατηγορίες Score 1 και Score 2 που προέρχονται από τα κτήρια που χρησιμοποιεί η Πειραιώς για τη λειτουργία της για το διάστημα 2017-2022, καθώς και για τη διαφάνεια στη δημοσίευση των εκπομπών Score 3, τη βαθμολογία από τη συμμετοχή στο διεθνή δείκτη CDP, και τους στόχους μείωσης των εκπομπών που έθεσε στο πλαίσιο της πρωτοβουλίας Science Based Targets (SBTi)



DRIVING AMBITIOUS CORPORATE CLIMATE ACTION

Η πρωτοβουλία Science Based Targets (SBTi) είναι μια συνεργασία μεταξύ του Carbon Disclosure Project, του WWF, του Global Compact του ΟΗΕ και του World Resources Institute. Η Πειραιώς έλαβε τη διασφάλιση του SBTi για τους ανθρακικούς στόχους που έχει θέσει μέχρι το 2030 που αφορούν στη λειτουργία της και σε επιλεγμένα χαρτοφυλάκια, ενώ είναι η πρώτη ελληνική τράπεζα που έχει λάβει αυτή την αναγνώριση



Η Πειραιώς Financial Holdings έγινε μέλος του Δείκτη Ισότητας των Φύλων του Bloomberg για το 2023, ενός διαφοροποιημένου σταθμισμένου δείκτη κεφαλαιοποίησης της αγοράς που αναπτύχθηκε για τη μέτρηση των επιδόσεων των εισηγμένων εταιρειών που έχουν δεσμευτεί να γνωστοποιούν δεδομένα που σχετίζονται με το φύλο

Εναλλακτικοί Δείκτες Μέτρησης Απόδοσης (ΕΔΜΑ)

Δείκτης CET1, pro forma (ποσοστό, %)

Ο εποπτικός δείκτης κεφαλαιακής επάρκειας (CET1) όπως ορίζεται στον Κανονισμό (ΕΕ) Νο 575/2013, σε επίπεδο pro forma, όπου για το 1^ο εξάμηνο 2023 εξαιρούνται (-) από τον παρονομαστή τα RWA των NPE χαρτοφυλακίων που ταξινομήθηκαν ως ΔΠΠ στις 30 Ιουνίου 2023, ύψους €281 εκατ. και για το 1^ο εξάμηνο 2024 α) εξαιρούνται (-) από τον παρονομαστή τα RWA των NPE χαρτοφυλακίων που ταξινομήθηκαν ως ΔΠΠ στις 30 Ιουνίου 2024, ύψους €187 εκατ., οι πωλήσεις των οποίων αναμένεται να ολοκληρωθούν την προσεχή περίοδο, και β) λαμβάνοντας υπόψη την αναθεωρημένη βαθμίδα πιστωτικής ποιότητας του εξωτερικού οργανισμού αξιολόγησης της πιστοληπτικής ικανότητας ICAP-CRIF σύμφωνα με την πρόσφατο εκτελεστικό κανονισμό της της Ευρωπαϊκής Επιτροπής (ΕΕ) 2024/1872 της 1ης Ιουλίου 2024. Η σχετική ελάφρυνση RWA είναι ύψους €600 εκατ.

Σημασία χρήσης: Εποπτικός δείκτης κεφαλαιακής θέσης

	Ιούνιος 2024	Ιούνιος 2023
CET1 (€ εκατ.)	4.729	3.866
/ RWAs (€ εκατ.)	33.143	31.336
= Δείκτης CET1, pro forma	14,2%	12,3%

Κόστος Κινδύνου, οργανικό (ποσοστό, %)

Ζημίες/ (αναστροφές) απομείωσης δανείων και απαιτήσεων κατά πελατών στο αποσβεσμένο κόστος, μείον (-) Ζημίες/ (αναστροφές) απομείωσης δανείων και απαιτήσεων κατά πελατών στο αποσβεσμένο κόστος που αφορούν σε τιτλοποιήσεις και πωλήσεις NPE, προς (/) δάνεια μετά από προβλέψεις.

Δάνεια μετά από προβλέψεις: Δάνεια και απαιτήσεις κατά πελατών στο αποσβεσμένο κόστος, πλέον (+) δάνεια και απαιτήσεις κατά πελατών που αποτιμώνται στην εύλογη αξία μέσω αποτελεσμάτων.

Σημασία χρήσης: Δείκτης ποιότητας ενεργητικού

	2ο 3μ 2024	2ο 3μ 2023
Ζημίες/ (αναστροφές) απομείωσης (€ εκατ.)	43	283
- Ζημίες/ (αναστροφές) απομείωσης τιτλοποιήσεων / πωλήσεων NPE (€ εκατ.) ¹	0	181
= Οργανικές ζημίες/ (αναστροφές) απομείωσης, σε ετησιοποιημένη βάση (€ εκατ.)	43*4 = 172	102*4 = 408
/ Δάνεια μετά από προβλέψεις (€ εκατ.)	37.655	35.824
= Κόστος κινδύνου, οργανικό	0,46%	1,14%

¹ Από το 3ο 3μηνο 2023, οι προβλέψεις για ζημίες δανείων από τιτλοποιήσεις και πωλήσεις NPE, αφορούν μόνο σε έξοδα πωλήσεων

Εναλλακτικοί Δείκτες Μέτρησης Απόδοσης (ΕΔΜΑ)

Κόστος Κινδύνου, εξαιρουμένων προμηθειών διαχείρισης NPE και εξόδων συνθετικών τιτλοποιήσεων (ποσοστό, %)

Ζημίες/ (αναστροφές) απομείωσης δανείων και απαιτήσεων κατά πελατών στο αποσβεσμένο κόστος, μείον (-) Ζημίες/ (αναστροφές) απομείωσης δανείων και απαιτήσεων κατά πελατών στο αποσβεσμένο κόστος που αφορούν σε τιτλοποιήσεις και πωλήσεις NPE, μείον (-) λοιπά πιστωτικά έξοδα δανείων και απαιτήσεων κατά πελατών στο αποσβεσμένο κόστος προς (/) δάνεια μετά από προβλέψεις (όπως ορίζονται ανωτέρω).

Σημασία χρήσης: Δείκτης ποιότητας ενεργητικού

	2ο 3μ 2024	2ο 3μ 2023
Ζημίες/ (αναστροφές) απομείωσης (€ εκατ.)	43	283
- Ζημίες/ (αναστροφές) απομείωσης τιτλοποιήσεων / πωλήσεων NPE (€ εκατ.) ²	0	181
- Λοιπά πιστωτικά έξοδα δανείων και απαιτήσεων κατά πελατών στο αποσβεσμένο κόστος (€ εκατ.)	23	33
= Ζημίες/ (αναστροφές) απομείωσης, εξαιρουμένων προμηθειών διαχείρισης NPE και εξόδων συνθετικών τιτλοποιήσεων σε ετησιοποιημένη βάση (€ εκατ.)	20*4 = 80	69*4 = 276
/ Δάνεια μετά από προβλέψεις (€ εκατ.)	37.655	35.824
= Κόστος κινδύνου, εξαιρουμένων προμηθειών διαχείρισης NPE και εξόδων συνθετικών τιτλοποιήσεων	0,21%	0,77%

Δείκτης κόστους προς βασικά έσοδα (ποσοστό, %)

Ο δείκτης κόστους προς βασικά έσοδα ορίζεται ως ο λόγος των επαναλαμβανόμενων λειτουργικών εξόδων, προς (/) τα βασικά έσοδα.

Επαναλαμβανόμενα λειτουργικά έξοδα: Σύνολο λειτουργικών εξόδων προ προβλέψεων, εξαιρουμένων (-) των έκτακτων εξόδων (ως ορίζεται βάσει ΕΔΜΑ).

Βασικά έσοδα: Καθαρά έσοδα τόκων, συν (+) καθαρά έσοδα από προμήθειες, συν (+) έσοδα από μη τραπεζικές δραστηριότητες (περιλαμβάνει έσοδα από ενοίκια).

Σημασία χρήσης: Δείκτης αποτελεσματικότητας

² Από το 3ο 3μηνο 2023, οι προβλέψεις για ζημίες δανείων από τιτλοποιήσεις και πωλήσεις NPE, αφορούν μόνο σε έξοδα πωλήσεων

Εναλλακτικοί Δείκτες Μέτρησης Απόδοσης (ΕΔΜΑ)

	2ο 3μ 2024	2ο 3μ 2023
Επαναλαμβανόμενα λειτουργικά έξοδα (€ εκατ.)	199	199
/ Βασικά έσοδα (€ εκατ.)	707	629
= Δείκτης κόστους προς βασικά έσοδα	28%	32%

Εξομαλυμένα κέρδη ανά μετοχή, προσαρμοσμένα για την πληρωμή κουπονιού ΑΤ1 (€)

Τα κέρδη ανά μετοχή ορίζονται ως ο λόγος των εξομαλυμένων καθαρών κερδών (όπως ορίζονται εντός) προσαρμοσμένων για την πληρωμή κουπονιού ΑΤ1 για την περίοδο, προς (/) το σύνολο του αριθμού μετοχών σε κυκλοφορία στο τέλος της περιόδου.

Σημασία χρήσης: Δείκτης αποδοτικότητας

	2ο 3μ 2024	2ο 3μ 2023
Εξομαλυμένα καθαρά κέρδη (€ εκατ.)	333	238
- Πληρωμή κουπονιού ΑΤ1 (€ εκατ.)	13	13
/ Σύνολο μετοχών (εκατ.)	1.250	1.250
= Εξομαλυμένα κέρδη ανά μετοχή	0,26	0,18

Μη εξομαλυμένα κέρδη ανά μετοχή, προσαρμοσμένα για την πληρωμή κουπονιού ΑΤ1 (€)

Τα κέρδη ανά μετοχή ορίζονται ως ο λόγος των καθαρών κερδών μετόχων προσαρμοσμένων για την πληρωμή κουπονιού ΑΤ1 για την περίοδο, προς (/) το σύνολο του αριθμού μετοχών σε κυκλοφορία στο τέλος της περιόδου.

Σημασία χρήσης: Δείκτης αποδοτικότητας

	2ο 3μ 2024	2ο 3μ 2023
Καθαρά κέρδη μετόχων (€ εκατ.)	330	120
- Πληρωμή κουπονιού ΑΤ1 (€ εκατ.)	13	13
/ Σύνολο μετοχών (εκατ.)	1.250	1.250
= Μη εξομαλυμένα κέρδη ανά μετοχή	0,25	0,09

Εναλλακτικοί Δείκτες Μέτρησης Απόδοσης (ΕΔΜΑ)

Δείκτης κάλυψης ρευστότητας (LCR) (ποσοστό, %)

Ο δείκτης κάλυψης ρευστότητας όπως ορίζεται από την Οδηγία (Ε.Ε.) Νο 2015/61 (τροποποιήθηκε από την Οδηγία (Ε.Ε.) Νο 2018/1620) είναι το ποσό του αποθέματος μη χρησιμοποιηθέντων ως κάλυμμα άντλησης χρηματοδότησης υψηλής ποιότητας ρευστοποιήσιμων στοιχείων ενεργητικού που κατέχει ένα πιστωτικό ίδρυμα, προς τις προβλεπόμενες καθαρές ταμειακές εκροές, ώστε μια τράπεζα να επιβιώσει σε ένα σενάριο ακραίων καταστάσεων διάρκειας ενός μήνα.

Σημασία χρήσης: Εποπτικός δείκτης ρευστότητας

	Ιούνιος 2024	Ιούνιος 2023
Ρευστοποιήσιμα στοιχεία ενεργητικού υψηλής ποιότητας (€ εκατ.)	19.981	21.157
/ Σύνολο προβλεπόμενων καθαρών ταμειακών εκροών - επόμενες 30 ημερολ. ημέρες (€ εκατ.)	9.275	9.322
= LCR	215,4%	226,9%

Δείκτης δανείων προς καταθέσεις (LDR) (ποσοστό, %)

Ο δείκτης των δανείων προς καταθέσεις ορίζεται ως ο λόγος των δανείων μετά από προβλέψεις προς (/) Καταθέσεις. Τα δάνεια μετά από προβλέψεις (όπως ορίζονται ανωτέρω). Οι καταθέσεις αντιστοιχούν στη γραμμή Οικονομικών Καταστάσεων «Υποχρεώσεις προς πελάτες».

Σημασία χρήσης: Δείκτης ρευστότητας

	Ιούνιος 2024	Ιούνιος 2023
Δάνεια μετά από προβλέψεις (€ εκατ.)	37.655	35.824
/ Καταθέσεις (€ εκατ.)	59.757	58.381
= Δείκτης δανείων προς καταθέσεις (LDR)	63%	61%

Καθαρά έσοδα προμηθειών / Ενεργητικό (ποσοστό, %)

Τα επαναλαμβανόμενα καθαρά έσοδα προμηθειών προς (/) μέσο όρο προσαρμοσμένου ενεργητικού όπως ορίζεται εντός του δελτίου (μέσος όρος του 2ου τριμήνου 2024 και του 1ου τριμήνου 2024 για το 2ο τρίμηνο 2024 και μέσος όρος του 2ου 3μήνου 2023 και του 1ου τριμήνου 2023 για το 2ο τρίμηνο 2023).

Επαναλαμβανόμενα καθαρά έσοδα προμηθειών: Καθαρά έσοδα προμηθειών, συν (+) έσοδα από μη τραπεζικές δραστηριότητες (περιλαμβάνουν έσοδα από ενοίκια).

Σημασία χρήσης: Δείκτης κερδοφορίας

Εναλλακτικοί Δείκτες Μέτρησης Απόδοσης (ΕΔΜΑ)

	2ο 3μ 2024	2ο 3μ 2023
Καθαρά έσοδα προμηθειών, σε ετησιοποιημένη βάση (€ εκατ.)	179*4 = 717	141*4 = 566
/ Προσαρμοσμένο ενεργητικό, μ.ο. 2 περιόδων (€ εκατ.)	76.938	75.831
= Καθαρά έσοδα προμηθειών / Ενεργητικό	0,93%	0,70%

Καθαρό επιτοκιακό περιθώριο (ποσοστό, %)

Καθαρά έσοδα από τόκους σε ετησιοποιημένη βάση, προς (/) μέσο όρο προσαρμοσμένου ενεργητικού όπως ορίζεται εντός του δελτίου (μέσος όρος του 2ου τριμήνου 2024 και του 1ου τριμήνου 2024 για το 2ο τρίμηνο 2024 και μέσος όρος του 2ου 3μήνου 2023 και του 1ου τριμήνου 2023 για το 2ο τρίμηνο 2023).

Σημασία χρήσης: Δείκτης κερδοφορίας

	2ο 3μ 2024	2ο 3μ 2023
Καθαρά έσοδα από τόκους, σε ετησιοποιημένη βάση (€ εκατ.)	528*4 = 2.110	488*4 = 1.951
/ Προσαρμοσμένο ενεργητικό, μ.ο. 2 περιόδων (€ εκατ.)	76.938	75.831
= Καθαρό περιθώριο επιτοκίου	2,74%	2,57%

Καθαρό κέρδος, εξομαλυμένο (εκατ. €)

Το καθαρό κέρδος εξομαλυμένο ορίζεται ως τα κέρδη / (ζημίες) αναλογούνται στους μετόχους, εξαιρουμένων (-) των μη επαναλαμβανόμενων (έκτακτων) εσόδων (-) των μη επαναλαμβανόμενων (έκτακτων) εξόδων, (-) των ζημιών/ (αναστροφών) απομειώσεων από τιτλοποιήσεις ή πωλήσεις NPE, και με προσαρμογή για τον αναμενόμενο φορολογικό συντελεστή για το 2023 στο 26% από το 2ο τρίμηνο 2023 και για τα τρίμηνα με φορολογική εξομάλυνση ως προς το εξομαλυμένο κέρδος προ φόρων.

Από το 1ο τρίμηνο 2024, τα έκτακτα στοιχεία προσαρμόζονται για τον φορολογικό συντελεστή ύψους 29%.

Τα μη επαναλαμβανόμενα (έκτακτα) έξοδα για το 2ο τρίμηνο 2024 αφορούν σε έξοδα ύψους € 4 εκατ. τα οποία προέρχονται από το πρόγραμμα αποχώρησης προσωπικού και € 2 εκατ. έξοδα από το πρόγραμμα αποχώρησης προσωπικού για το 2ο τρίμηνο 2023 που καταχωρήθηκαν στις δαπάνες προσωπικού.

Οι ζημίες/ (αναστροφές) απομειώσεων από τιτλοποιήσεις ή πωλήσεις NPE για το 2ο τρίμηνο 2023, ύψους €181 εκατ. στο πλαίσιο του πλάνου μείωσης των NPE, αφορούν κυρίως στα χαρτοφυλάκια Senna (€123 εκατ. συμπεριλαμβανομένων και όλων των σχετικών εξόδων), στο Delta (€31 εκατ.), και στο Wheel II (€19 εκατ.) πλέον €8 εκατ. εξόδων μετά την οριστική ημερομηνία από τις συναλλαγές Sunrise III και Sunshine.

Σημασία χρήσης: Δείκτης κερδοφορίας

Εναλλακτικοί Δείκτες Μέτρησης Απόδοσης (ΕΔΜΑ)

	2ο 3μ 2024	2ο 3μ 2023
Κέρδη αναλογούντα στους μετόχους της μητρικής (€ εκατ.)	330	119
- Μη επαναλαμβανόμενα (εφάπαξ) έσοδα (€ εκατ.)	0	0
- Μη επαναλαμβανόμενα (εφάπαξ) έξοδα (€ εκατ.)	(4)	(2)
- Ζημίες/ (αναστροφές) απομειώσεων σχετιζόμενες με πωλήσεις/ τιτλοποιήσεις NPE (€ εκατ.)	0	(181)
+ Φόρος (€ εκατ.)	121	15
- Φόρος εξομαλυμένος (€ εκατ.)	122	79
= Καθαρό Κέρδος, εξομαλυμένο	333	238

Δείκτης κάλυψης μη εξυπηρετούμενων ανοιγμάτων (NPE) από Αναμενόμενες Πιστωτικές Ζημίες (ποσοστό, %)

Ο δείκτης κάλυψης NPE από αναμενόμενες πιστωτικές ζημίες (ΑΠΖ) ορίζεται ως ο λόγος των ΑΠΖ στο αποσβεσμένο κόστος συμπεριλαμβανομένης της προσαρμογής εύλογης αξίας των δανείων και απαιτήσεων κατά πελατών που επιμετρώνται υποχρεωτικά στην εύλογη αξία μέσω των αποτελεσμάτων και αντιστοιχούν σε €11 εκατ. στις 30/6/2023 και σε €0 εκατ. στις 30/6/2024 προς (/) τα NPE.

Τα NPE είναι πιστοδοτικά ανοίγματα εντός ισολογισμού προ ΑΠΖ, στα οποία περιλαμβάνονται: (α) δάνεια που επιμετρώνται στο αποσβεσμένο κόστος και ταξινομούνται στο Στάδιο 3, (β) χρηματοοικονομικά μέσα που αγοράστηκαν ή δημιουργήθηκαν όντας απομειωμένα (Purchased or originated credit impaired / «POCI») που επιμετρώνται στο αποσβεσμένο κόστος και εξακολουθούν να είναι απομειωμένα κατά τη λήξη της περιόδου αναφοράς, (γ) δάνεια και απαιτήσεις κατά πελατών που επιμετρώνται υποχρεωτικά στην εύλογη αξία μέσω των αποτελεσμάτων, τα οποία είναι απομειωμένα κατά τη λήξη της περιόδου αναφοράς.

Σημασία χρήσης: Δείκτης ποιότητας ενεργητικού – πιστωτικού κινδύνου

	2ο 3μ 2024	2ο 3μ 2023
ΑΠΖ (€ εκατ.)	1.172	1.164
/ NPE (€ εκατ.)	743	2.049
= Δείκτης κάλυψης NPE από ΑΠΖ	59%	57%

Εναλλακτικοί Δείκτες Μέτρησης Απόδοσης (ΕΔΜΑ)

Δείκτης μη εξυπηρετούμενων ανοιγμάτων (NPE) (ποσοστό, %)

Ο δείκτης NPE υπολογίζεται ως ο λόγος των NPE προς (/) τα δάνεια προ προβλέψεων και προσαρμογών Purchase Price Allocation, PPA.

Δάνεια προ προβλέψεων / Δάνεια πελατών: Δάνεια μετά από προβλέψεις (όπως ορίζονται στους ΕΔΜΑ), πλέον (+) ΑΠΖ για ζημίες απομειώσεων, και προσαρμογών PPA. Τα NPE δεν περιλαμβάνουν κρατικά εγγυημένα ανοίγματα, τα οποία καταχωρούνται στα «λοιπά στοιχεία ενεργητικού» ή ανοίγματα μη απομειωμένης πιστωτικής αξίας.

Σημασία χρήσης: Δείκτης ποιότητας ενεργητικού – πιστωτικού κινδύνου

	2ο 3μ 2024	2ο 3μ 2023
NPE (€ εκατ.)	1.264	2.049
/ Δάνεια προ προβλέψεων (€ εκατ.)	38.399	36.988
= Δείκτης NPE	3,3%	5,5%

Αποτέλεσμα προ προβλέψεων, εξομαλυμένο (ποσοστό, %)

Αποτέλεσμα προ προβλέψεων, εξομαλυμένο: Κέρδη / (ζημίες) προ εσόδων από συμμετοχές σε συγγενείς, προβλέψεων και φόρων, εξαιρουμένων (-) των προμηθειών συναλλαγών και (-) των μη επαναλαμβανόμενων (εφάπαξ) εσόδων και εξόδων (όπως ορίζονται κατά τους ΕΔΜΑ).

Σημασία χρήσης: Δείκτης κερδοφορίας

	2ο 3μ 2024	2ο 3μ 2023
Κέρδη / (ζημίες) προ εσόδων από συμμετοχές σε συγγενείς, προβλέψεων και φόρων (€ εκατ.)	523	461
- Μη επαναλαμβανόμενα (εφάπαξ) έσοδα (€ εκατ.)	0	0
- Μη επαναλαμβανόμενα (εφάπαξ) έξοδα (€ εκατ.)	(4)	(2)
= Αποτέλεσμα προ προβλέψεων, εξομαλυμένο	527	463

Απόδοση ενσώματων ιδίων κεφαλαίων, εξομαλυμένη & προσαρμοσμένη για την πληρωμή κουπονιού AT1 (RoaTBV) (ποσοστό, %)

Η απόδοση ενσώματων ιδίων κεφαλαίων, εξομαλυμένη και προσαρμοσμένη για την πληρωμή κουπονιού AT1 (RoaTBV) ορίζεται ως ο λόγος του εξομαλυμένου καθαρού κέρδους της περιόδου σε ετησιοποιημένη βάση, εξαιρούμενης (-) της πληρωμής κουπονιού AT1 σε ετησιοποιημένη βάση, προς (/) τα ενσώματα ίδια κεφάλαια (όπως ορίζονται κάτωθι), ως ο μέσος όρος των 2 περιόδων (μέσος όρος του 1ου τριμήνου 2024 και του 2ου τριμήνου 2024 για το 2ο τρίμηνο 2024 και ο μέσος όρος του 1ου τριμήνου 2023 και του 2ου τριμήνου 2023 για το 2ο τρίμηνο 2023).

Σημασία χρήσης: Δείκτης απόδοσης

Εναλλακτικοί Δείκτες Μέτρησης Απόδοσης (ΕΔΜΑ)

	2ο 3μ 2024	2ο 3μ 2023
Καθαρό κέρδος εξομαλυμένο, σε ετησιοποιημένη βάση (€ εκατ.)	333*4 = 1.332	238*4 = 952
- Πληρωμή κουπονιού ΑΤ1, σε ετησιοποιημένη βάση (€ εκατ.)	52,5	52,5
/ Ενσώματα ίδια κεφάλαια, μ.ο. 2 περιόδων (€ εκατ.)	6.686	5.873
= RoaTBV	19,1%	15,3%

Ενσώματα ίδια κεφάλαια (εκατ. €)

Ενσώματα ίδια κεφάλαια: Ίδια κεφάλαια αναλογούνται στους μετόχους, εξαιρουμένων (-) άλλων μέσων ιδίου κεφαλαίου ήτοι Additional Tier 1 (ΑΤ1, Πρόσθετο κεφάλαιο Κατηγορίας 1) και (-) άυλων περιουσιακών στοιχείων.
Σημασία χρήσης: Δείκτης απόδοσης

	Ιούνιος 2024	Ιούνιος 2023
Ίδια κεφάλαια αναλογούνται στους μετόχους της μητρικής	7.748	6.850
- Άλλα μέσα ιδίου κεφαλαίου (ΑΤ1)	600	600
- Άυλα περιουσιακά στοιχεία	366	330
= Ενσώματα ίδια κεφάλαια	6.782	5.920

Σύνολο προσαρμοσμένου ενεργητικού (εκατ. €)

Σύνολο ενεργητικού, εξαιρουμένων (-) του εποχικού δανείου ΟΠΕΚΕΠΕ και (-) των στοιχείων ενεργητικού από διακοπτόμενες δραστηριότητες.
Σημασία χρήσης: Τυπική τραπεζική ορολογία

	Ιούνιος 2024	Ιούνιος 2023
Σύνολο Ενεργητικού	76.626	76.983
- ΟΠΕΚΕΠΕ	0	0
- Διακοπτόμενες δραστηριότητες	0	0
= Σύνολο προσαρμοσμένου ενεργητικού	76.626	76.983

Εναλλακτικοί Δείκτες Μέτρησης Απόδοσης (ΕΔΜΑ)

Δείκτης κεφαλαιακής επάρκειας pro forma (ποσοστό, %)

Ο συνολικός δείκτης κεφαλαιακής επάρκειας όπως ορίζεται στον Κανονισμό (ΕΕ) Νο 575/2013, σε επίπεδο pro forma, όπου για το 1^ο εξάμηνο 2023 εξαιρούνται (-) από τον παρονομαστή τα RWA των NPE χαρτοφυλακίων που ταξινομήθηκαν ως ΔΠΠ στις 30 Ιουνίου 2023, ύψους €281 εκατ., και για το 1^ο εξάμηνο 2024 α) εξαιρούνται (-) από τον παρονομαστή τα RWA των NPE χαρτοφυλακίων που ταξινομήθηκαν ως ΔΠΠ στις 30 Ιουνίου 2024, ύψους €187 εκατ., οι πωλήσεις των οποίων αναμένεται να ολοκληρωθούν την προσεχή περίοδο, και β) λαμβάνοντας υπόψη την αναθεωρημένη βαθμίδα πιστωτικής ποιότητας του εξωτερικού οργανισμού αξιολόγησης της πιστοληπτικής ικανότητας ICAP-CRIF σύμφωνα με την πρόσφατο εκτελεστικό κανονισμό της της Ευρωπαϊκής Επιτροπής (ΕΕ) 2024/1872 της 1ης Ιουλίου 2024. Η σχετική ελάφρυνση RWA είναι ύψους €600 εκατ.

Σημασία χρήσης: Εποπτικός δείκτης κεφαλαιακής θέσης

	Ιούνιος 2024	Ιούνιος 2023
Σύνολο κεφαλαίου (€ εκατ.)	6.337	5,360
/ RWAs (€ εκατ.)	33.143	31,336
= Συνολικός δείκτης κεφαλαιακής επάρκειας, pro forma	19,0%	17,1%

Δήλωση Αποποίησης Ευθύνης

Γενικά

Αυτή η παρουσίαση που αφορά την Πειραιώς Financial Holdings A.E. (πρώην Τράπεζα Πειραιώς A.E.) και τις θυγατρικές και συνδεδεμένες επιχειρήσεις της (ο «Όμιλος» ή «Εμείς»), τα επιχειρηματικά περιουσιακά στοιχεία, τη στρατηγική και τις δραστηριότητές της είναι αποκλειστικά για σκοπούς πληροφόρησης. Αναφορές στην «Εταιρία», «Τράπεζα Πειραιώς», «Τράπεζα Πειραιώς A.E.» ή στην «Τράπεζα» πρέπει να θεωρούνται και να εκλαμβάνονται ως αναφορές στην Πειραιώς Financial Holdings A.E. (πρώην Τράπεζα Πειραιώς A.E.) τόσο για το χρονικό διάστημα πριν όσο και μετά την ολοκλήρωση της απόσχισης στις 30 Δεκεμβρίου 2020, οπότε οι βασικές τραπεζικές δραστηριότητες της πρώην Τράπεζας Πειραιώς Ανώνυμη Εταιρεία εισφέρθηκαν στο νεοσυσταθέν πιστωτικό ίδρυμα, δηλαδή στην «Τράπεζα Πειραιώς Ανώνυμη Εταιρεία» (η «Διάσπαση»), στο βαθμό που δεν προβλέπεται άλλως ή δεν συνάγεται διαφορετικά από τα συμφραζόμενα, συμπεριλαμβανομένου, μεταξύ άλλων, του πλαισίου των σχετικών αναφορών στην οντότητα που λειτουργεί ως πιστωτικό ίδρυμα και ασκεί τις βασικές τραπεζικές δραστηριότητες του Ομίλου (στην οποία περίπτωση τέτοιες αναφορές θα πρέπει να εκλαμβάνονται ως αναφορές (α) στην πρώην Τράπεζα Πειραιώς Ανώνυμη Εταιρεία (πλέον Πειραιώς Financial Holdings A.E.) για το χρονικό διάστημα πριν τις 30 Δεκεμβρίου 2020 και (β) στην νεοσυσταθείσα τραπεζική οντότητα, την Τράπεζα Πειραιώς Ανώνυμη Εταιρεία για το χρονικό διάστημα από 31 Δεκεμβρίου 2020 και έπειτα).

Οι πληροφορίες που παρέχονται σε αυτήν την παρουσίαση δεν αποτελούν προσφορά για πώληση ή πρόσκληση για προσφορά αγοράς ή αποτελούν βάση για αξιολογήσεις και δεν αποτελούν επενδυτικές, νομικές, λογιστικές, ρυθμιστικές, φορολογικές ή άλλες συμβουλές και δεν λαμβάνουν υπόψη τους στόχους σας ή τη νομική, λογιστική, κανονιστική, φορολογική ή οικονομική κατάσταση ή ιδιαίτερες ανάγκες. Καμία εκπροσώπηση, εγγύηση ή δέσμευση δεν γίνεται και δεν επιτρέπεται να βασιστείτε για οποιοδήποτε σκοπό στις πληροφορίες που περιέχονται σε αυτήν την παρουσίαση για τη λήψη οποιασδήποτε επενδυτικής απόφασης σε σχέση με οποιαδήποτε μορφή τίτλου που εκδίδεται από την Εταιρεία ή τις θυγατρικές ή συνδεδεμένες επιχειρήσεις της ή για οποιοδήποτε άλλη συναλλαγή. Είστε αποκλειστικά υπεύθυνοι για τη διαμόρφωση των δικών σας απόψεων και συμπερασμάτων για τέτοια θέματα και για τη δική σας ανεξάρτητη αξιολόγηση της Εταιρείας/Όμιλου. Είστε αποκλειστικά υπεύθυνοι για την αναζήτηση ανεξάρτητων επαγγελματικών συμβουλών σε σχέση με την Εταιρεία/Όμιλο και θα πρέπει να συμβουλευτείτε τους δικούς σας συμβούλους σχετικά με τις νομικές, φορολογικές, επιχειρηματικές, οικονομικές και συναφείς πτυχές και/ή τις συνέπειες οποιασδήποτε επενδυτικής απόφασης. Καμία ευθύνη δεν φέρει κανένα πρόσωπο για οποιαδήποτε από τις πληροφορίες ή για οποιαδήποτε ενέργεια ληφθεί από εσάς ή οποιονδήποτε από τους εργαζόμενους, υπαλλήλους, αντιπροσώπους ή συνεργάτες σας με βάση αυτές τις πληροφορίες. Η παρούσα παρουσίαση δεν αποσκοπεί να παρουσιάσει μια ολοκληρωμένη εικόνα και καμία εγγυητική δήλωση, εγγύηση ή δέσμευση δεν παρέχεται από την παρούσα ούτε από κανένα άλλο πρόσωπο όσον αφορά την πληρότητα, την ακρίβεια ή την αμεροληψία της πληροφόρησης που περιέχεται στην παρούσα παρουσίαση και δεν θα πρέπει να βασίζεται κανείς σε αυτή. Οι πληροφορίες σε αυτήν την παρουσίαση (συμπεριλαμβανομένων των δεδομένων αγοράς και των στατιστικών πληροφοριών) έχουν ληφθεί από διάφορες πηγές (συμπεριλαμβανομένων πηγών τρίτων) και δεν έχουν επαληθευτεί ανεξάρτητα. Η Εταιρεία δεν εγγυάται την ακρίβεια ή την πληρότητα αυτών των πληροφοριών. Όλες οι προβλέψεις, οι αποτιμήσεις και οι στατιστικές αναλύσεις παρέχονται μόνο για ενημερωτικούς σκοπούς. Μπορεί να βασίζονται σε υποκειμενικές εκτιμήσεις και υποθέσεις και μπορεί να χρησιμοποιούν μία από τις εναλλακτικές μεθοδολογίες που παράγουν διαφορετικά αποτελέσματα και στον βαθμό που βασίζονται σε ιστορικές πληροφορίες, δεν θα πρέπει να βασίζονται σε αυτές ως ακριβή πρόβλεψη της μελλοντικής απόδοσης.

Η Εταιρεία/ ο Όμιλος, οι χρηματοοικονομικοί και άλλοι σύμβουλοί τους, καθώς και τα οικεία μέλη των διοικητικών συμβουλίων, οι υπάλληλοι, εργαζόμενοι, αντιπρόσωποι και εκπρόσωποι, ρητά αποποιούνται οποιασδήποτε ευθύνης που τυχόν προκύψει εξ αφορμής της παρούσας παρουσίασης και τυχόν σφαλμάτων που περιέχονται σε αυτήν ή/και παραλείψεων αυτής ή από τυχόν χρήση της παρουσίασης ή των περιεχομένων της ή καθ' οιονδήποτε άλλο τρόπο, και δεν αποδέχονται καμία ευθύνη για τυχόν ζημία, ανεξαρτήτως του λόγου για τον οποίο αυτή προέκυψε, είτε άμεση είτε έμμεση, απορρέουσα από την χρήση της πληροφόρησης της παρούσας παρουσίασης ή σε σχέση με αυτήν. Ούτε η Εταιρεία/ο Όμιλος ούτε οποιοδήποτε άλλο πρόσωπο παρέχει οποιαδήποτε δέσμευση ή τελεί υπό οποιαδήποτε υποχρέωση να επικαιροποιήσει οποιαδήποτε πληροφορία που περιέχεται σε αυτήν την παρουσίαση, περιλαμβανομένων των μελλοντικών προβολών, για γεγονότα ή περιστάσεις που προκύπτουν μεταγενέστερα της ημερομηνίας της παρουσίασης. Κάθε παραλήπτης αναγνωρίζει ότι ούτε αυτός ούτε η Εταιρεία/ο Όμιλος αποσκοπούν στο να υπέχει η Εταιρεία ιδιαίτερα καθήκοντα επιμέλειας ή φροντίδας των συμφερόντων του θεατή ή παραλήπτη, της διοίκησης, των μετόχων, των πιστωτών του ή άλλου προσώπου και ότι ρητά δεν αποδέχεται την οποιαδήποτε τέτοια σχέση και συμφωνεί ότι είναι αυτός ο μόνος αρμόδιος να λαμβάνει κατά τρόπο ανεξάρτητο τις αποφάσεις του όσον αφορά την Εταιρεία/τον Όμιλο καθώς και για οποιοδήποτε άλλο θέμα που άπτεται αυτού του εγγράφου.

Εμπιστευτικότητα

Για τους σκοπούς της παρούσας προειδοποίησης, στην παρουσίαση αυτή πρέπει να θεωρηθεί ότι το περιεχόμενό της συμπεριλαμβάνει τυχόν προφορικά σχόλια ή παρουσιάσεις και τυχόν συνεδρίες όπου τίθενται ερωτήσεις και δίδονται απαντήσεις. Παρακολουθώντας μια συνάντηση στην οποία πραγματοποιείται η παρουσίαση ή με άλλο τρόπο προβολή ή πρόσβαση στην παρουσίαση, είτε ζωντανή είτε ηχογραφημένη, θεωρείται ότι έχετε συμφωνήσει με τους ακόλουθους όρους, προϋποθέσεις και περιορισμούς, καθώς και ότι έχετε αναγνωρίσει ότι κατανοείτε τις νομικές και ρυθμιστικές κυρώσεις που συνδέονται με την κακή χρήση, γνωστοποίηση ή ακατάλληλη διάθεση της παρουσίασης ή οποιασδήποτε πληροφορίας που εμπεριέχεται σε αυτήν. Αναγνωρίζετε επίσης ότι, στην περίπτωση που η παρούσα διαβιβαστεί και παραληφθεί ηλεκτρονικά, αυτή είναι εμπιστευτική και σκοπεύεται να δοθεί μόνον σε εσάς και συμφωνείτε ότι δεν θα προωθήσετε, αντιγράψετε, αποθηκεύσετε ή δημοσιεύσετε την ηλεκτρονική διαβίβαση ή την παρουσίαση σε κανένα άλλο πρόσωπο.

Μελλοντικές προβολές και οικονομικές προβλέψεις

Ορισμένες πληροφορίες ή δηλώσεις που περιλαμβάνονται σε αυτήν την παρουσίαση ή έγιναν σε συναντήσεις και δεν αποτελούν ιστορικά στοιχεία, περιλαμβανομένων, ενδεικτικά, οποιωνδήποτε αναφορών στις οποίες προηγούνται, ακολουθούν ή περιλαμβάνονται λέξεις ή φράσεις όπως «στόχοι», «πεποιθήσεις», «προσδοκίες», «σκοποί», «προθέσεις», «πιθανό», «προσδοκά», «θα», «θα μπορούσε», «δυναμικός», «σχέδιο», «έχει σχεδιαστεί για να» ή συναφείς εκφράσεις ή το αντίθετο τους, αποτελούν μελλοντικές προβολές μολοντί δεν ταυτοποιούνται ως τέτοιες ρητά.

Στα παραδείγματα μελλοντικών προβολών μπορεί να συγκαταλέγονται, μεταξύ άλλων δηλώσεις που αφορούν την στρατηγική της Εταιρίας/του Ομίλου, των σχεδίων, των σκοπών, των στόχων, των επιχειρηματικών δραστηριοτήτων και των προοπτικών τους, των πολιτικών, οικονομικών και άλλων συνθηκών που ισχύουν στην Ελλάδα ή αλλού, της χρηματοοικονομικής κατάστασης της Εταιρίας/του Ομίλου, των αποτελεσμάτων χρήσης, της ρευστότητας, των κεφαλαιακών πόρων και των κεφαλαιακών εξόδων και της εξέλιξης των αγορών, καθώς και του αναμενόμενου κόστους από αποταμιεύσεις και συνεργασίες, όπως επίσης και την πρόθεση και τις πεποιθήσεις της Εταιρίας/Ομίλου και/ή της διοίκησης και των διευθυντικών στελεχών της αναφορικά με τα παραπάνω. Οι μελλοντικές προβολές και οι οικονομικές προβλέψεις δεν είναι εγγυήσεις μελλοντικής απόδοσης και περιέχουν πολλούς γνωστούς και άγνωστους κινδύνους, αβεβαιότητες, γενικές και ειδικές και υποθέσεις που είναι δύσκολο να προβλεφθούν και βρίσκονται εκτός ελέγχου της Εταιρίας/του Ομίλου.

Έχουμε βασίσει αυτές τις παραδοχές σε πληροφορίες που είναι επί του παρόντος διαθέσιμες σε εμάς κατά την ημερομηνία που γίνονται οι προβολές, και στην περίπτωση που οποιαδήποτε εξ αυτών των παραδοχών αποδειχθεί εσφαλμένη, τα πραγματικά αποτελέσματα πιθανόν να αποκλίνουν ουσιωδώς από αυτά που εκφράζονται σε αυτές τις μελλοντικές προβολές. Παρότι δεν γνωρίζουμε τον αντίκτυπο που πιθανά τέτοιες διαφοροποιήσεις να έχουν στην επιχειρηματική μας δραστηριότητα, εάν υπάρξουν τέτοιες διαφοροποιήσεις, τα μελλοντικά μας λειτουργικά αποτελέσματα και η χρηματοοικονομική μας κατάσταση θα μπορούσαν να επηρεαστούν ουσιωδώς με δυσμενή τρόπο. Επομένως, δεν πρέπει να βασίζεστε υπέρμετρα στις μελλοντικές προβολές μας και τις οικονομικές προβλέψεις.

Αυτή η παρουσίαση περιλαμβάνει επίσης ορισμένους μελλοντικούς επιχειρηματικούς και οικονομικούς στόχους. Οι στόχοι έχουν προετοιμαστεί από τη διοίκηση καλή τη πίστη, με βάση ορισμένες παραδοχές που η διοίκηση πιστεύει ότι είναι εύλογες. Ωστόσο, δεν μπορεί να υπάρξει βεβαιότητα ότι τα γεγονότα στα οποία βασίζονται οι υποθέσεις δεν θα αλλάξουν και, κατά συνέπεια, η ικανότητά μας να επιτύχουμε αυτούς τους στόχους μπορεί να επηρεαστεί από έναν αριθμό αλλαγών και κινδύνων, οι οποίοι είναι πέρα από τον έλεγχό μας και ορισμένοι από τους οποίους θα μπορούσαν να έχουν άμεσο αντίκτυπο στα κέρδη ή/και στην οικονομική μας θέση. Δεν γίνεται καμία αντιπροσώπευση ως προς το εύλογο των υποθέσεων που έγιναν σε αυτήν την παρουσίαση ή την ακρίβεια ή την πληρότητα οποιασδήποτε μοντελοποίησης, ανάλυσης σεναρίου ή εκ των υστέρων δοκιμών. Δεν αναλαμβάνουμε καμία υποχρέωση να ενημερώσουμε αυτούς τους στόχους και διατηρούμε το δικαίωμα να αλλάζουμε τους στόχους μας κατά καιρούς καθώς ανταποκρινόμαστε σε πραγματικές λειτουργικές, οικονομικές και άλλες μακροοικονομικές συνθήκες.

Η Εταιρία/ο Όμιλος έχει περιλάβει ορισμένους μη σύμφωνους με τα ΔΛΠ χρηματοοικονομικούς δείκτες μέτρησης σε αυτήν την παρουσίαση. Τέτοιου είδους μετρήσεις είναι πιθανό να μην μπορούν να συγκριθούν με άλλες έτερων εταιριών. Αναφορές σε τέτοιους μη σύμφωνους με τα ΔΛΠ χρηματοοικονομικούς δείκτες μέτρησης θα πρέπει να εξετάζονται επιπλέον των σύμφωνων με τα ΔΛΠ χρηματοοικονομικών δεικτών μέτρησης αλλά δεν πρέπει να θεωρούνται ως υποκατάστατο για τα αποτελέσματα που παρουσιάζονται σύμφωνα με τα ΔΛΠ.

Ενημέρωση Επενδυτών

Αμερικής 4, 105 64 Αθήνα

Τηλ. : (+30) 210 3335818

Bloomberg: TPEIR GA | Reuters: BOPr.AT

ISIN: GRS014003032

investor_relations@piraeusholdings.gr

www.piraeusholdings.gr