



ΠΕΙΡΑΙΩΣ FINANCIAL HOLDINGS

ΔΕΛΤΙΟ ΤΥΠΟΥ

Αποτελέσματα 1ου Εξαμήνου 2023

31 Ιουλίου 2023



Ισχυρή επίδοση σε επίπεδο αποτελεσμάτων και ισολογισμού κατά το 1ο εξάμηνο 2023

Δυναμική οικονομική επίδοση

14%

απόδοση ενσώματων ιδίων κεφαλαίων

€0,33

εξομαλυμένα κέρδη ανά μετοχή

Συνεπής διαχείριση κόστους

34%

δείκτης κόστους προς βασικά έσοδα

-2%

γενικά και
διοικητικά έξοδα
ετησίως

-1%

εξομαλυμένα
λειτουργικά κόστη
ετησίως

Οργανική παραγωγή κεφαλαίου

17,1%

συνολικός δείκτης
κεφαλαίων

+0,6%

από την αρχή του
έτους

Βελτίωση ποιότητας ενεργητικού

5,5%

δείκτης μη
εξυπηρετούμενων
ανοιγμάτων (NPE)

57%

δείκτης κάλυψης
NPE

Δανειακή επέκταση

+1,5δισ.

ετησίως

+6%

ετησίως

Περιουσιακά στοιχεία πελατών υπό διαχείριση

€8,2δισ.

Ιούν.23

+26%

ετησίως



Κύριες εξελίξεις 2ου τριμήνου και 1ου εξαμήνου 2023

- Ο ρυθμός κερδοφορίας του 2ου τριμήνου ξεπέρασε τις εκτιμήσεις για το έτος 2023, με εξομαλυμένα κέρδη ανά μετοχή €0,18 και απόδοση ενσώματων ιδίων κεφαλαίων (RoaTBV) 15%. Ισχυρή κερδοφορία το 1ο εξάμηνο 2023 με εξομαλυμένα κέρδη ανά μετοχή €0,33 και RoaTBV 14%
- Τα καθαρά έσοδα από τόκους ανήλθαν σε €488 εκατ. το 2ο 3μηνο 2023, λόγω του αυξανόμενου περιθωρίου, με αύξηση 9% σε τριμηνιαία βάση. Το κόστος καταθέσεων διαμορφώθηκε στο 0,4% τον Ιούνιο 2023, με το κόστος των προθεσμιακών καταθέσεων στο 1,6%, ενώ επί του παρόντος οι νέες προθεσμιακές καταθέσεις προσφέρουν επιτόκια της τάξεως του 1,9% περίπου
- Καθαρά έσοδα από προμήθειες το 2ο 3μηνο 2023 στα €141 εκατ., αυξημένα κατά 16% σε τριμηνιαία και ετήσια βάση
- Τα επαναλαμβανόμενα λειτουργικά έξοδα συνέχισαν την πτωτική τους πορεία το 2ο 3μηνο 2023, στα €199 εκατ., -2% σε τριμηνιαία και -4% σε ετήσια βάση, παρά τις πληθωριστικές πιέσεις, με τα γενικά και διοικητικά έξοδα -6% τριμηνιαίως και -10% σε ετήσια βάση. Ο δείκτης κόστους προς βασικά έσοδα του Ομίλου έφτασε στο ιστορικά χαμηλό επίπεδο του 32%
- Ο δείκτης NPE μειώθηκε στο 5,5%, από 9,3% ένα χρόνο πριν, καλύπτοντας ήδη τον στόχο NPE για το τέλος του έτους, καθώς ο Όμιλος προχώρησε στην επιτάχυνση δύο συναλλαγών αποεπένδυσης από NPE. Ο δείκτης κάλυψης NPE ενισχύθηκε κατά 11 ποσοστιαίες μονάδες ετησίως στο 57%
- Το χαρτοφυλάκιο εξυπηρετούμενων δανείων αυξήθηκε κατά €1,5 δισ. το 1ο εξάμηνο 2023 σε ετήσια βάση, με €0,8 δισ. καθαρή πιστωτική επέκταση το 2ο 3μηνο 2023
- Τα υπό διαχείριση περιουσιακά στοιχεία πελατών αυξήθηκαν στα €8,2 δισ. το 2ο 3μηνο 2023, με άνοδο 9% τριμηνιαίως και 26% ετησίως
- Ο δείκτης CET1 ενισχύθηκε στο 12,2% και ο συνολικός δείκτης κεφαλαίων στο 17,0%, τον Ιούνιο 2023. Σε pro forma επίπεδο για τη μείωση σταθμισμένων βάσει κινδύνων στοιχείων ενεργητικού από τις πωλήσεις NPE που θα ολοκληρωθούν την προσεχή περίοδο, ο δείκτης CET1 διαμορφώθηκε στο 12,3% και ο συνολικός δείκτης κεφαλαίων στο 17,1%
- Ισχυρό προφίλ ρευστότητας, με δείκτη κάλυψης ρευστότητας στο 233% και δείκτη δανείων προς καταθέσεις στο 61%
- Ο Όμιλος ολοκλήρωσε με επιτυχία την άσκηση προσομοίωσης ακραίων καταστάσεων 2023 του Single Supervisory Mechanism που διεξήχθη από την Ευρωπαϊκή Τραπεζική Αρχή (EBA). Σύμφωνα με το βασικό σενάριο, ο δείκτης fully loaded CET1 ανέρχεται στο 14,3% στο τέλος του έτους 2025, υποδηλώνοντας αύξηση των κεφαλαιακών δεικτών κατά περίπου 2,7% έναντι του 2022. Η μείωση των κεφαλαιακών δεικτών για την τριετή περίοδο του δυσμενούς σεναρίου για την Πειραιώς (-2,4%) είναι η 13η καλύτερη μεταξύ του δείγματος 70 τραπεζών της EBA, σχεδόν στο ήμισυ της μέσης μείωσης των ευρωπαϊκών τραπεζών (-4,6%)
- Η Τράπεζα Πειραιώς αναδείχθηκε «Καλύτερη Τράπεζα στην Ελλάδα» στα διεθνή Βραβεία Αριστείας 2023 του περιοδικού Euromoney, λόγω των ισχυρών οικονομικών αποτελεσμάτων της, της συνεχούς βελτίωσης των δεικτών της Τράπεζας και της συνεπούς εφαρμογής του στρατηγικού της σχεδίου



Χρηματοοικονομικές επιδιώξεις 2023 - 2025

Σήμερα, ο Όμιλος Πειραιώς παρουσιάζει τις επικαιροποιημένες εκτιμήσεις του επιχειρηματικού του σχεδιασμού για το 2023. Πυρήνας της στρατηγικής μας είναι να αξιοποιήσουμε τη θέση της Τράπεζας Πειραιώς ως παράγοντα ανάπτυξης και καινοτομίας για την ελληνική οικονομία, υποστηρίζοντας τους πελάτες και τους ανθρώπους μας και συνεχίζοντας την παραγωγή προστιθέμενης αξίας για τους μετόχους μας.



Χρηματοοικονομικοί Δείκτες

	1ο Εξάμηνο 2023	Χρήση 2023 εκτίμηση 31 Ιουλίου 2023	Χρήση 2024 εκτίμηση Μάρ.23	Χρήση 2025 εκτίμηση Μάρ.23
--	--------------------	---	----------------------------------	----------------------------------

✓ Κέρδη ανά μετοχή (€) εξομαλυμένα, προσαρμοσμένα για το κουπόνι AT1 (€)	€0,33	>€0,65	~€0,70	>€0,65
✓ Απόδοση ενσώματων ιδίων κεφαλαίων εξομαλυμένη, προσαρμοσμένη για το κουπόνι AT1 (%)	14%	~14%	~14%	~12%
✓ Ενσώματα ίδια κεφάλαια ανά μετοχή (€)	4,7	5,0	5,3	5,9
✓ Καθαρό περιθώριο επιτοκίου (%)	2,5%	~2,5%	~2,2%	~2,0%
✓ Καθαρά έσοδα προμηθειών / ενεργητικό (%)	0,7%	~0,7%	~0,8%	~0,8%
✓ Κόστος προς βασικά έσοδα (%)	34%	<38%	<40%	~40%
✓ Οργανικό κόστος κινδύνου (%)	1,0%	~1,0%	~0,8%	~0,7%
✓ Δείκτης NPE (%)	5,5%	<5%	~4%	~3%
✓ Δείκτης κάλυψης NPE (%)	57%	~60%	~65%	~70%
✓ Καθαρή πιστωτική επέκταση¹ (€δισ.)	€0,6	~€1,6	>€2,0	>€2,0
✓ Δείκτης CET1², pro forma (%)	12,3%	~13,0%	~14,0%	>14,5%
✓ Συνολικός δείκτης κεφαλαίων², pro forma (%)	17,1%	>17,5%	>18,5%	>19,0%
✓ DFR³ εκτίμηση (τέλος περιόδου, %)	3,50%	4,00%	2,50%	2,00%

¹Η καθαρή πιστωτική επέκταση αφορά σε εκταμιεύσεις μείον αποπληρωμές

²Οι δείκτες κεφαλαίου ενσωματώνουν πρόβλεψη διανομής μερίσματος 10% για το 2023, 15% για το 2024 και 25% για το 2025. Οι δείκτες κεφαλαίου 1^{ου} εξαμήνου 2023 παρουσιάζονται σε pro forma βάση

³DFR: το επίσημο επιτόκιο διευκόλυνσης αποδοχής καταθέσεων της Ευρωπαϊκής Κεντρικής Τράπεζας (ΕΚΤ)



Δήλωση Διοίκησης

“Η επίδοση της Τράπεζας Πειραιώς το 1ο εξάμηνο 2023 επιβεβαίωσε για άλλη μια φορά την αξία της εμπορικής της δυναμικής και τη συνεπή υλοποίηση των στόχων μας. Το 1ο εξάμηνο 2023 παρουσιάσαμε ένα ισχυρό σύνολο αποτελεσμάτων, παράγοντας €0,33 κέρδη ανά μετοχή και 14% απόδοση κεφαλαίων. Ο Όμιλός μας πέτυχε διατηρήσιμη κερδοφορία λαμβάνοντας υπόψη τους αναλαμβανόμενους κινδύνους, ενώ ταυτόχρονα ενίσχυσε τα κεφάλαια του, διατήρησε ισχυρό προφίλ ρευστότητας και επέδειξε πειθαρχία στη διαχείριση του λειτουργικού κόστους. Η εξυγίανση του ισολογισμού συνεχίσθηκε, με τον δείκτη μη εξυπηρετούμενων δανείων να μειώνεται περαιτέρω στο 5,5%, καλύπτοντας ήδη τον στόχο μας για το τέλος του έτους, ενώ ο δείκτης κάλυψης αυξήθηκε στο 57%.

Η οργανική παραγωγή κεφαλαίου οδήγησε τον δείκτη CET1 στο 12,3%, αυξημένο κατά 0,7% από την αρχή του έτους. Οι πρωτοβουλίες μας για τον περιορισμό του κόστους συνεχίσθηκαν με αμείωτο ρυθμό για ακόμα ένα 3μηνο, με τα λειτουργικά έξοδα να μειώνονται περαιτέρω, απορροφώντας τις πληθωριστικές πιέσεις και επιτυγχάνοντας ιστορικά χαμηλό δείκτη κόστους προς βασικά έσοδα στο 32% το δεύτερο 3μηνο.

Το χαρτοφυλάκιο εξυπηρετούμενων δανείων του Ομίλου αυξήθηκε κατά 6% ετησίως, με καθαρή πιστωτική επέκταση €800 εκατ. το δεύτερο 3μηνο και συνεχιζόμενη ροή επιχειρηματικών έργων για το δεύτερο εξάμηνο του έτους. Επιπλέον, τα υπό διαχείριση περιουσιακά στοιχεία πελατών αυξήθηκαν σε €8,2 δισ. τον Ιούνιο του 2023, 9% υψηλότερα σε τριμηνιαία βάση, αξιοποιώντας την εκτεταμένη τεχνογνωσία μας σε αυτόν τον τομέα. Συνολικά, το ενισχυμένο εμπορικό franchise μας, έχει αποφέρει το 1ο εξάμηνο αύξηση 16% των καθαρών εσόδων από προμήθειες σε σύγκριση με ένα χρόνο πριν.

Επιπλέον, η Τράπεζα Πειραιώς ολοκλήρωσε με επιτυχία την άσκηση προσομοίωσης ακραίων καταστάσεων 2023 του SSM που διεξήχθη από την EBA. Η μείωση των κεφαλαιακών δεικτών για την τριετή περίοδο του δυσμενούς σεναρίου για την Πειραιώς (-2,4%) είναι η 13η καλύτερη μεταξύ του δείγματος 70 τραπεζών της EBA, σχεδόν στο ήμισυ της μέσης μείωσης των ευρωπαϊκών τραπεζών (-4,6%).

Με βάση τις ισχυρές επιδόσεις του 1ου εξάμηνου 2023 και το εξελισσόμενο περιβάλλον επιτοκίων, αναβαθμίζουμε τους βασικούς χρηματοοικονομικούς μας στόχους για το έτος 2023, στοχεύοντας πλέον σε απόδοση ενσώματων ιδίων κεφαλαίων περίπου 14%, με δείκτη κόστους προς βασικά έσοδα κάτω του 38%. Ο δείκτης NPE αναμένεται να διαμορφωθεί κάτω από το επίπεδο ορόσημο του 5% στο τέλος του έτους 2023.

Τέλος, είμαστε περήφανοι για την ανάδειξή μας ως «Καλύτερη Τράπεζα στην Ελλάδα» από τα διεθνή Βραβεία Αριστείας 2023 του περιοδικού Euromoney, λόγω των ισχυρών οικονομικών μας αποτελεσμάτων, της συνεχούς βελτίωσης των βασικών δεικτών της Τράπεζας και της συνεπούς εφαρμογής του στρατηγικού μας σχεδίου. Θα συνεχίσουμε να υλοποιούμε τον σχεδιασμό μας και παραμένουμε προσηλωμένοι στη δημιουργία αξίας προς όφελος των μετόχων, των πελατών και των εργαζομένων μας.”



Χρήστος Μεγάλου
Διευθύνων Σύμβουλος



Χρηματοοικονομικά Στοιχεία

ΕΠΙΛΕΓΜΕΝΑ ΑΠΟΤΕΛΕΣΜΑΤΑ ¹ ΟΜΙΛΟΣ (€εκκατ.)	1ο 6μ 2022	1ο 6μ 2023	2ο 3μ 2023
Καθαρά Έσοδα Τόκων	591	935	488
Καθαρά Έσοδα Τόκων από NPE	79	54	27
Καθαρά Έσοδα Προμηθειών ^{2,3}	227	263	141
Λοιπά Έσοδα και Χρηματοοικονομικά Έσοδα	47	41	33
Σύνολο Λειτουργικών Εξόδων ³	405	402	199
Κέρδη Προ Φόρων & Προβλέψεων Εξομαλυμένα	462	837	463
Οργανικό Κόστος Κινδύνου	(151)	(177)	(102)
Λοιπές Προβλέψεις (συμπερ. έσοδα συμμετοχών σε συγγενείς)	(22)	(65)	(44)
Κέρδη / (Ζημίες) Προ Φόρων Εξομαλυμένα	288	595	317
Καθαρά Κέρδη / (Ζημίες) Εξομαλυμένα⁸	214	442	238
Έκτακτα Στοιχεία	399	(142)	(118)
Καθαρά Κέρδη Μετόχων	614	299	120
ΙΣΟΛΟΓΙΣΜΟΣ & ΚΕΦΑΛΑΙΑ ΠΕΛΑΤΩΝ ΟΜΙΛΟΣ (€εκκατ.)	31.12.22	31.03.23	30.06.23
Ενεργητικό ⁴	74.143	74.680	76.983
Δάνεια προ Προβλέψεων ^{4,5}	37.332	36.824	36.988
Εξυπηρετούμενα Ανοίγματα ^{4,5}	28.634	28.348	28.988
Μη Εξυπηρετούμενα Ανοίγματα (NPE) ^{4,5}	2.624	2.442	2.049
Δάνεια μετά από Προβλέψεις ^{4,5}	35.901	35.464	35.824
Καταθέσεις Πελατών	58.372	57.174	58.381
Ενσώματα Ίδια Κεφάλαια	5.641	5.825	5.920
Ενσώματα Ίδια Κεφάλαια ανά μετοχή (€)	4,51	4,66	4,73
Συνολικά Ίδια Κεφάλαια	6.581	6.765	6.893
Κεφάλαια Πελατών υπό Διαχείριση ⁶	6.938	7.554	8.220
ΧΡΗΜΑΤΟΟΙΚΟΝΟΜΙΚΟΙ ΔΕΙΚΤΕΣ ΟΜΙΛΟΣ	1ο 6μ 2022	1ο 6μ 2023	2ο 3μ 2023
Κέρδη Ανά Μετοχή (€) εξομαλυμένα, προσαρμοσμένα για την πληρωμή του κουπονιού AT1	0,15	0,33	0,18
Καθαρό Επιτοκιακό Περιθώριο	1,5%	2,5%	2,6%
Καθαρά Έσοδα Προμηθειών / Ενεργητικό	0,57%	0,70%	0,75%
Δείκτης Κόστους προς Βασικά Έσοδα	49%	34%	32%
Οργανικό Κόστος Κινδύνου	0,85%	0,99%	1,14%
Δείκτης NPE	9,3%	5,5%	5,5%
Δείκτης Κάλυψης NPE	46%	57%	57%
Απόδοση Ενσώματων Ιδίων Κεφαλαίων εξομαλυμένη και προσαρμοσμένη για την πληρωμή κουπονιού AT1	7,4%	14,4%	15,3%
Δείκτης Βασικών Κύριων Κεφαλαίων (CET1) FL, pro forma	10,2%	12,3%	12,3%
Συνολικός Δείκτης Κεφαλαίων FL, pro forma	15,2%	17,1%	17,1%
ΕΜΠΟΡΙΚΟΙ ΔΕΙΚΤΕΣ ΟΜΙΛΟΣ	30.06.22	31.03.23	30.06.23
Καταστήματα	424	403	403
Εργαζόμενοι	9.206	8.741	8.829
# Πελάτες (εκατ.)	5,7	6,0	6,1
Διαδικτυακές Συναλλαγές winbank . # Πελάτες. μ.ο. (χιλ.) ⁷	722	775	805

¹ Τα στοιχεία αποτελεσμάτων παρουσιάζονται σε εξομαλυμένη βάση

² Τα καθαρά έσοδα προμηθειών περιλαμβάνουν έσοδα από ενοίκια και έσοδα από μη τραπεζικές δραστηριότητες

³ Τα καθαρά έσοδα προμηθειών και τα γενικά έξοδα έχουν επαναδιατυπωθεί για το 1ο 6μηνο 2022 ώστε να αντικατοπτρίζουν την αναταξινόμηση εξόδων που καταβάλλονται στον πάροχο υπηρεσιών καρτών

⁴ Το ενεργητικό είναι σε προσαρμοσμένη βάση εξαιρουμένων των διακοπτόμενων δραστηριοτήτων και του εποχικού δανείου ΟΠΕΚΕΠΕ. Τα δάνεια προ προβλέψεων και τα εξυπηρετούμενα δάνεια εξαιρούν το εποχικό δάνειο ΟΠΕΚΕΠΕ

⁵ Τα δάνεια προ προβλέψεων, τα εξυπηρετούμενα δάνεια, τα NPE και τα δάνεια μετά από προβλέψεις περιλαμβάνουν δάνεια και απαιτήσεις κατά πελατών που επιμετρώνται στην εύλογη αξία μέσω αποτελεσμάτων

⁶ Τα υπό διαχείριση περιουσιακά στοιχεία περιλαμβάνουν περιουσιακά στοιχεία ΑΕΔΑΚ, περιουσιακά στοιχεία private banking, και θεματοφυλακής. Η Iolcus περιλαμβάνεται από τον Μάρτιο 2022

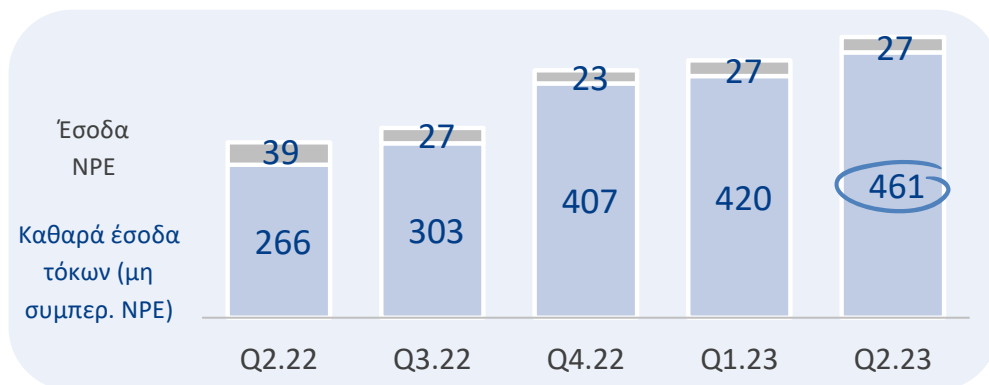
⁷ Αναφορά στον μέσο αριθμό πελατών που πραγματοποιούν ηλεκτρονικές συναλλαγές μέσω winbank σε εβδομαδιαία βάση

⁸ Βάσει της αναταξινόμησης για τον προβλεπόμενο φορολογικό συντελεστή για το 2023



Κύρια Σημεία Αποτελεσμάτων

Ισχυρή επίδοση σε καθαρά έσοδα από τόκους και επιτοκιακό περιθώριο



Τα καθαρά έσοδα από τόκους διαμορφώθηκαν σε €488 εκατ. το 2ο 3μηνο 2023, αυξημένα κατά 9% σε τριμηνιαία βάση και κατά 60% σε ετήσια βάση, συνεχίζοντας τη θετική τάση των προηγούμενων τριμήνων, ενισχυμένα κυρίως από το ευνοϊκό περιβάλλον επιτοκίων, καθώς και από την αύξηση στους όγκους δανείων. Το 1ο εξάμηνο 2023, τα καθαρά έσοδα από τόκους ανήλθαν σε €935 εκατ. σημειώνοντας αύξηση 58% σε ετήσια βάση. Το κόστος των προθεσμιακών καταθέσεων αυξήθηκε το 2ο 3μηνο 2023, φτάνοντας στο 1,5%, ενώ τον Ιούνιο 2023 το μέσο κόστος των προθεσμιακών καταθέσεων διαμορφώθηκε στο 1,6% και επί του παρόντος σε περίπου 1,9%. Συνολικά, ο δείκτης καθαρού επιτοκιακού περιθωρίου διαμορφώθηκε στο 2,6% το 2ο 3μηνο 2023, σε σύγκριση με 2,4% το προηγούμενο 3μηνο, ενώ ανήλθε στο 2,5% το 1ο εξάμηνο 2023.

Οι καθαρές προμήθειες αυξήθηκαν κατά 16% σε τριμηνιαία βάση το 2ο 3μηνο 2023, σε ιστορικό υψηλό για την Πειραιώς



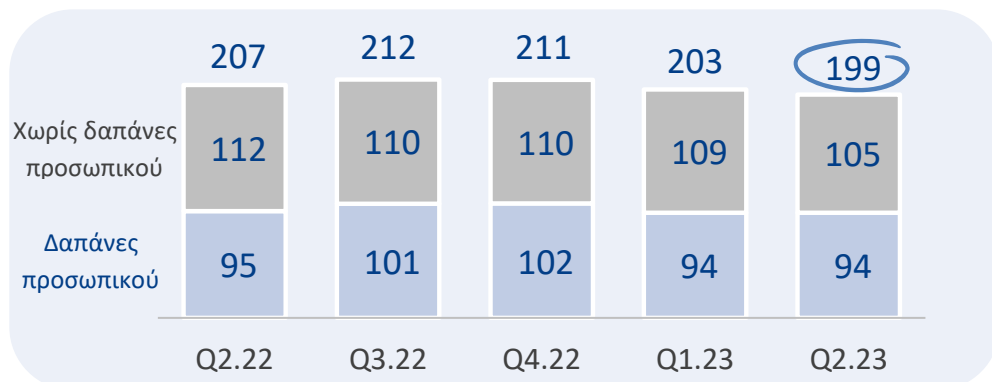
* Τα καθαρά έσοδα προμηθειών περιλαμβάνουν έσοδα από ενοίκια και μη τραπεζικές δραστηριότητες

Τα επαναλαμβανόμενα καθαρά έσοδα προμηθειών διαμορφώθηκαν σε €263 εκατ. το 1ο εξάμηνο 2023, αυξημένα κατά 16% σε σχέση με το 1ο εξάμηνο 2022. Τα επαναλαμβανόμενα καθαρά έσοδα προμηθειών διαμορφώθηκαν σε €141 εκατ. το 2ο 3μηνο 2023, αυξημένα κατά 16%, τόσο σε τριμηνιαία όσο και σε ετήσια βάση. Τα έσοδα από μισθώματα είχαν ισχυρή επίδοση, ενώ άλλοι συντελεστές της αύξησης ήταν η δανειακή παραγωγή, τα έσοδα από κίνηση κεφαλαίων και η διαχείριση περιουσιακών στοιχείων. Τα καθαρά έσοδα προμηθειών ως ποσοστό του ενεργητικού διαμορφώθηκαν σε 0,75% το 2ο 3μηνο 2023, 10 μονάδες βάσης υψηλότερα σε σύγκριση με το προηγούμενο 3μηνο και 15 μονάδες βάσης υψηλότερα σε σύγκριση με το 2ο 3μηνο 2022. Το 1ο εξάμηνο 2023 τα καθαρά έσοδα προμηθειών ως ποσοστό του ενεργητικού διαμορφώθηκαν σε 0,70%.



Κύρια Σημεία Αποτελεσμάτων (συνέχεια)

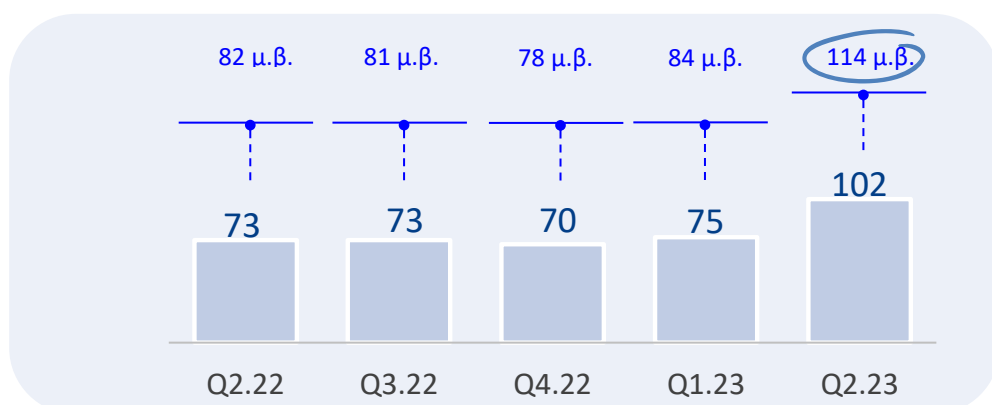
Δείκτης κόστους προς βασικά έσοδα σε ιστορικό χαμηλό 32%, με την αποτελεσματικότητα να αντισταθμίζει τις πληθωριστικές πιέσεις



* Τα λειτουργικά έξοδα απεικονίζονται σε επαναλαμβανόμενη βάση

Τα επαναλαμβανόμενα λειτουργικά έξοδα το 2ο 3μηνο 2023 διαμορφώθηκαν σε €199 εκατ., -2% τριμηνιαίως και μειωμένα κατά 4% ετησίως, ενώ για το 1ο εξάμηνο 2023 διαμορφώθηκαν σε €402 εκατ. μειωμένα κατά 1% ετησίως. Αντίστοιχα, οι επαναλαμβανόμενες δαπάνες προσωπικού παρέμειναν σταθερές σε ετήσια βάση στα €94 εκατ. το 2ο 3μηνο 2023. Η Τράπεζα Πειραιώς συνεχίζει τις ενέργειες αναδιάρθρωσης του ανθρώπινου δυναμικού, με το προσωπικό του Ομίλου να ανέρχεται σε 8.829 εργαζόμενους στις 30 Ιουνίου 2023, εκ των οποίων οι 8.233 απασχολούνται στην Ελλάδα, μειωμένοι κατά 605 ετησίως. Τα γενικά και διοικητικά έξοδα το 2ο 3μηνο 2023 μειώθηκαν κατά 6% σε τριμηνιαία βάση και κατά 10% σε ετήσια, στα €78 εκατ., με τις ενέργειες αποτελεσματικότητας κόστους του Ομίλου να υπερ-αντισταθμίζουν την άνοδο του πληθωρισμού. Ως αποτέλεσμα, ο δείκτης κόστους προς βασικά έσοδα σε επαναλαμβανόμενη βάση διαμορφώθηκε στο ιστορικό χαμηλό του 32% το 2ο 3μηνο 2023, έναντι 36% το προηγούμενο τρίμηνο και 48% ένα χρόνο πριν.

Το οργανικό κόστος κινδύνου απορρόφησε μια περίπτωση αθέτησης εταιρικού πελάτη το 2ο 3μηνο 2023

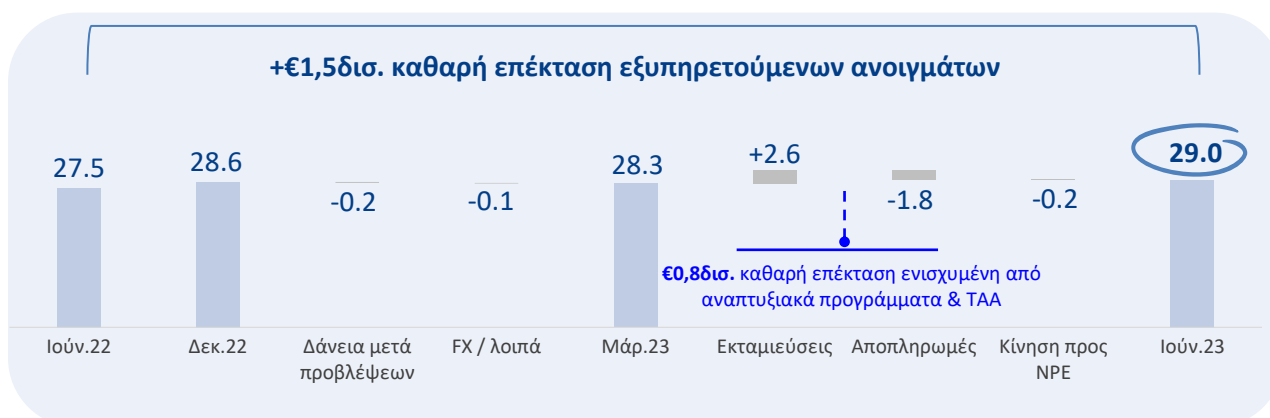


Το 2ο 3μηνο 2023 οι οργανικές προβλέψεις δανείων διαμορφώθηκαν στα €102 εκατ., υψηλότερα σε σχέση με το προηγούμενο 3μηνο (€75 εκατ.), λόγω μιας περίπτωσης αθέτησης εταιρικού πελάτη, ενώ για τον ίδιο λόγο ο σχηματισμός NPE ήταν θετικός κατά €0,1 δισ. Επιπλέον, εφάπαξ έξοδα απομείωσης ύψους €181 εκατ. το 2ο 3μηνο 2023 σχετίζονται κυρίως με προβλέψεις αναφορικά με αποεπένδυση NPE, οι οποίες αντιστοιχούν κυρίως στα έργα Senna, Delta και Wheel II. Το οργανικό κόστος κινδύνου το 2ο 3μηνο 2023, διαμορφώθηκε στις 114 μ.β., από 73 μ.β. ένα χρόνο πριν.



Βασικά Στοιχεία Ισολογισμού

Δυναμική πιστωτική επέκταση το 2ο 3μηνο, λόγω των επιχειρηματικών δανείων



* Τα εξυπηρετούμενα δάνεια περιλαμβάνουν CLO (€0,5 δισ.), ενώ εξαιρούνται ομόλογα υψηλής εξοφλητικής προτεραιότητας των τιτλοποιήσεων «Ηρακλής» (€6,0 δισ.)

Το χαρτοφυλάκιο εξυπηρετούμενων ανοιγμάτων αυξήθηκε κατά 2% τριμηνιαίως και κατά 6% ετησίως, φτάνοντας στα €29,0 δισ. το 2ο 3μηνο 2023, με στήριξη από μία δυνατή επίδοση τον Ιούνιο. Η πλειοψηφία των εκταμιεύσεων κατευθύνθηκε σε επιχειρήσεις, με τους κλάδους μεταποίησης, μεταφορών, ενέργειας, ακολουθούμενους από το χονδρικό και λιανικό εμπόριο και τον κλάδο φιλοξενίας, να κατέχουν το μεγαλύτερο μερίδιο, ενώ υπάρχει επίσης σημαντική ροή έργων για το δεύτερο μισό του έτους. Σημειώνεται ότι το ποσό των δανείων προ απομειώσεων και προσαρμογών έως και τον Ιούνιο 2023 περιλαμβάνει €6,0 δισ. από ομόλογα υψηλής εξοφλητικής προτεραιότητας που σχετίζονται με τις τιτλοποιήσεις χαρτοφυλακίων NPE που έχουν ολοκληρωθεί μέχρι τώρα, και συγκεκριμένα τις συναλλαγές Phoenix, Vega, Sunrise 1 και Sunrise 2.

Οι καταθέσεις πελατών συνεχίζουν να αυξάνονται

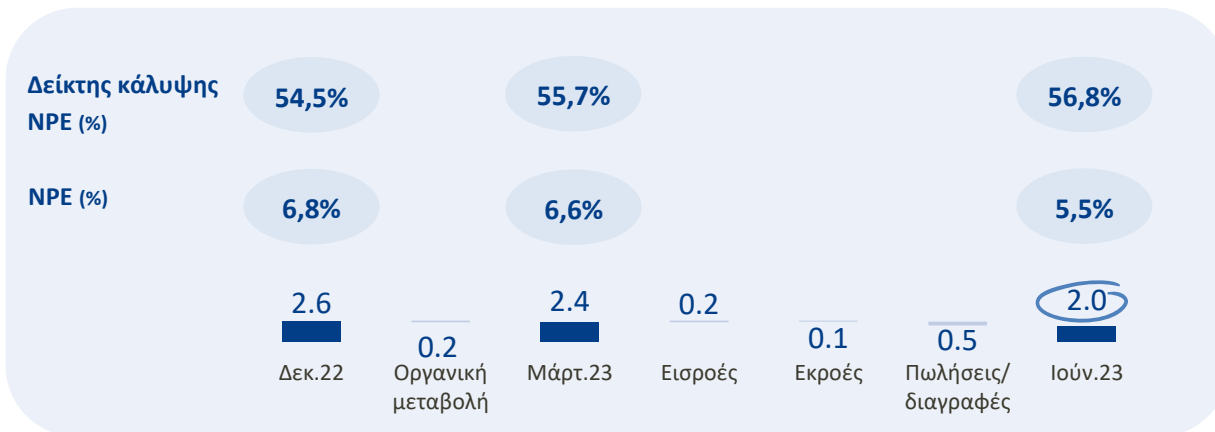


Οι καταθέσεις πελατών συνεχίζουν να αυξάνονται, φτάνοντας τα €58,4 δισ. (€58,1 δισ. στην Ελλάδα) στο τέλος Ιουνίου 2023, αυξημένες κατά 4% σε ετήσια βάση και κατά 2% σε τριμηνιαία βάση. Συνολικά, η διαφοροποιημένη και σταθερή δομή καταθέσεων του Ομίλου αποτελεί βασικό πλεονέκτημα, με τις καταθέσεις της ευρείας λιανικής βάσης να αποτελούν το 51% των συνολικών καταθέσεων.



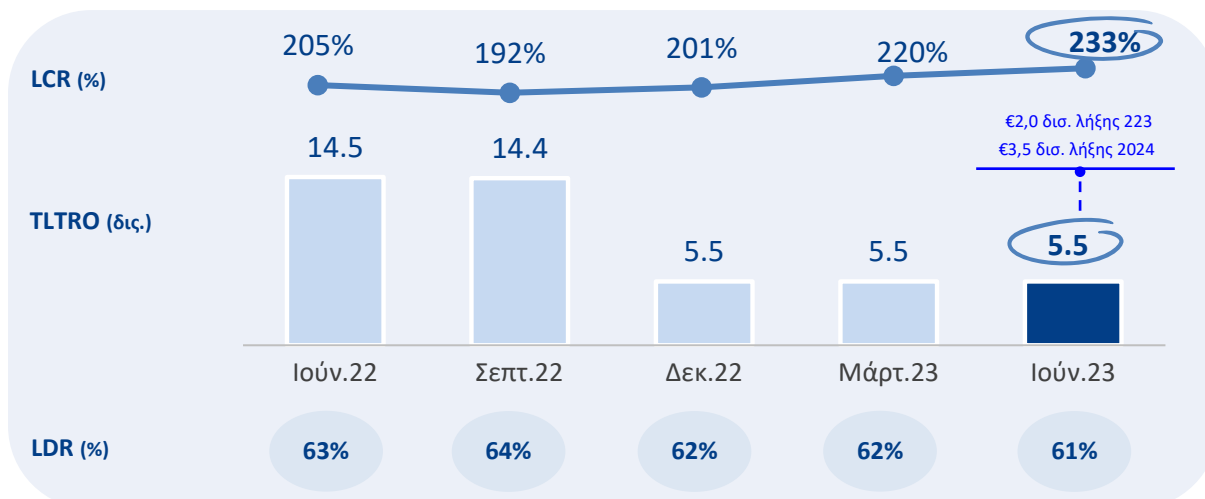
Βασικά Στοιχεία Ισολογισμού (συνέχεια)

Περαιτέρω μείωση των NPE



Τα NPE υποχώρησαν στα €2,0 δισ. στο τέλος Ιουνίου 2023, μείωση κατά 16% τριμηνιαίως και κατά 40% ετησίως, με συνεισφορά τόσο από την υλοποίηση του πλάνου εξυγίανσης του Ομίλου όσο και από οργανική μείωση. Το 2ο 3μηνο 2023 η Πειραιώς προχώρησε με την επιτάχυνση δύο συναλλαγών NPE, συγκεκριμένα τις συναλλαγές Delta και Senna. Η συναλλαγή Delta αναφέρεται σε ρουμανικό χαρτοφυλάκιο NPE που ταξινομήθηκε ως διακρατούμενο προς πώληση, ενώ η συναλλαγή Senna αναφέρεται σε χαρτοφυλάκιο NPE που περιλαμβάνει κυρίως στεγαστικά, καταναλωτικά δάνεια και δάνεια μικρών επιχειρήσεων και το οποίο αποκτήθηκε από την Intrum AB. Συνεπώς, ο δείκτης NPE συνέχισε την καθοδική πορεία στο 5,5% από 6,6% στο προηγούμενο 3μηνο, σημαντικά χαμηλότερος από τον Ιούνιο 2022 (9,3%).

Ισχυρό προφίλ ρευστότητας και χρηματοδότησης



Ο δείκτης κάλυψης ρευστότητας (LCR) του Ομίλου Πειραιώς αυξήθηκε περαιτέρω στο εξαιρετικά ικανοποιητικό επίπεδο του 233% κυρίως λόγω των ενισχυμένων ρευστών διαθεσίμων υψηλής ποιότητας. Το ισχυρό προφίλ ρευστότητας του Ομίλου αντικατοπτρίζεται και στον δείκτη δανείων μετά από προβλέψεις προς καταθέσεις, ο οποίος διαμορφώθηκε στο 61,4% στο τέλος Ιουνίου 2023. Το υπόλοιπο χρηματοδότησης TLTRO του Ομίλου παραμένει στα €5,5 δισ., με €2,0 δισ. να λήγουν τον Δεκέμβριο 2023, €2,5 δισ. τον Ιούνιο 2024 και €1,0 δισ. τον Δεκέμβριο 2024.

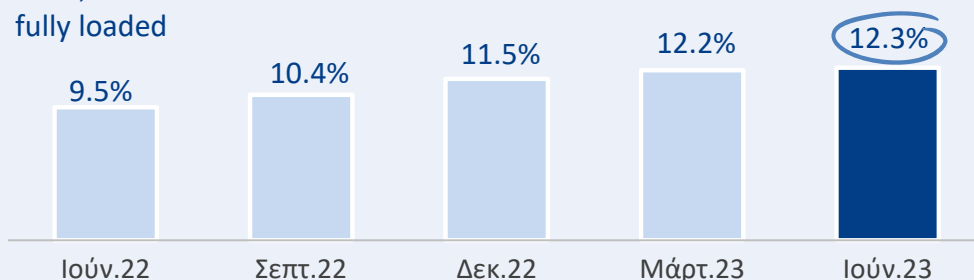


Κεφαλαιακή θέση

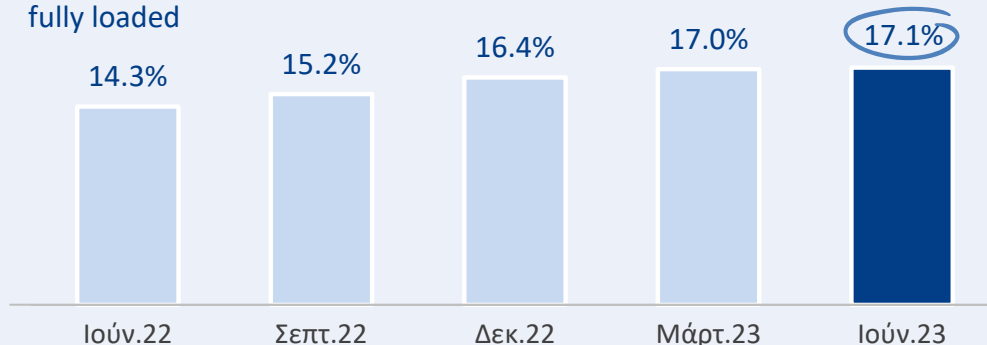
Καθαρή οργανική παραγωγή κεφαλαίου

Εξέλιξη κεφαλαίου (%)

CET1,
fully loaded



Σύνολο κεφαλαίου,
fully loaded



- Περιλαμβάνει πρόβλεψη για 10% διανομή μερίσματος
- Πρόβλεψη για επιταχυνόμενη απόσβεση DTC

Σημείωση: οι κεφαλαιακοί δείκτες CET1 & συνολικού κεφαλαίου από τον Ιούν.23 παρουσιάζονται σε pro forma επίπεδο, για την ελάφρυνση RWA που προκύπτει από τις πωλήσεις χαρτοφυλακίου NPE που θα ολοκληρωθούν την επόμενη περίοδο

Ο δείκτης κεφαλαιακής επάρκειας Common Equity Tier 1 (CET1) του Ομίλου στο τέλος Ιουνίου 2023 παρέμεινε στα επίπεδα του προηγούμενου τριμήνου στο 12,2%, σε σύγκριση με τον fully loaded δείκτη 11,5% στο τέλος του 2022, λόγω οργανικής δημιουργίας κεφαλαίου. Ο συνολικός δείκτης κεφαλαίων διαμορφώθηκε στο 17,0%, υψηλότερα από τις συνολικές κεφαλαιακές απαιτήσεις, αλλά και από τις εποπτικές κατευθύνσεις. Σε pro forma επίπεδο για την ελάφρυνση σταθμισμένων με κίνδυνο στοιχείων ενεργητικού (RWA) από τις πωλήσεις NPE που θα ολοκληρωθούν το 2023 (Sunrise III, Solar και Delta), ο δείκτης CET1 διαμορφώθηκε στο 12,3% και ο συνολικός δείκτης κεφαλαίων στο 17,1%. Η κεφαλαιακή θέση του 2ου τριμήνου 2023 απορρόφησε πλήρως το κόστος αποεπένδυσης NPE ύψους €0,2 δισ.

Περισσότερες πληροφορίες για τα οικονομικά μεγέθη και τους χρηματοοικονομικούς δείκτες του Ομίλου Πειραιώς περιλαμβάνονται στην παρουσίαση των [Οικονομικών Αποτελεσμάτων 1ου Εξαμήνου 2023](#) και στις Χρηματοοικονομικές Καταστάσεις του 1ου Εξαμήνου 2023 που αναμένεται να είναι διαθέσιμες [στην ιστοσελίδα της εταιρείας](#) στις 31 Ιουλίου 2023.



Επιχειρηματικές εξελίξεις Ομίλου

Πλάνο μείωσης Μη Εξυπηρετούμενων Ανοιγμάτων 2023

Συναλλαγή Senna - Πώληση χαρτοφυλακίου NPE:

Τον Ιούνιο 2023, η Τράπεζα ολοκλήρωσε την πώληση ενός χαρτοφυλακίου NPE, λογιστικής αξίας προ προβλέψεων € 0,3 δισ., στην Intrum Holding AB. Το συμφωνηθέν συνολικό τίμημα ανήλθε περίπου στο 21% της λογιστικής αξίας προ προβλέψεων του χαρτοφυλακίου NPE. Το χαρτοφυλάκιο NPE αποτελείται κυρίως κατά περίπου 60% από μικρού μεγέθους στεγαστικά και περίπου 40% από καταναλωτικά δάνεια και δάνεια μικρών επιχειρήσεων. Η επίπτωση στην κατάσταση αποτελεσμάτων για το 2ο 3μηνο 2023 ανήλθε σε €0,1 δισ.

Χαρτοφυλάκια NPE ταξινομηθέντα ως διακρατούμενα προς πώληση:

Τον Ιούνιο 2023, η Τράπεζα Πειραιώς ταξινόμησε ως διακρατούμενα προς πώληση δύο χαρτοφυλάκια NPE, το χαρτοφυλάκιο Delta (ρουμανικό χαρτοφυλάκιο) και το Wheel II συνολικής λογιστικής αξίας προ προβλέψεων €0,1 δισ. Η επίπτωση στην κατάσταση αποτελεσμάτων για το 2ο 3μηνο 2023 από τις δύο συναλλαγές είναι ύψους €0,05 δισ. Η πρώτη συναλλαγή αναμένεται να ολοκληρωθεί εντός του έτους 2023, ενώ η δεύτερη συναλλαγή ολοκληρώθηκε τον Ιούλιο 2023.

Λοιπές συναλλαγές υπό το Ελληνικό Σχέδιο Προστασίας Περιουσιακών Στοιχείων («Ηρακλής»)

Τον Φεβρουάριο 2023, η Τράπεζα έλαβε αναγνώριση σημαντικής μεταβίβασης κινδύνου («SRT») για το χαρτοφυλάκιο NPE Sunrise III, που έχει ταξινομηθεί ως διακρατούμενο προς πώληση τον Ιούνιο 2022. Η μεταφορά του 95% των ομολογιών Σειράς Β και C στους επενδυτές θα πραγματοποιηθεί με την εφαρμογή της εγγύησης του Ηρακλή, η οποία αναμένεται ως το τέλος 2023.

Για το χαρτοφυλάκιο NPE Solar που έχει ταξινομηθεί ως διακρατούμενο προς πώληση τον Ιούνιο 2022. Η Τράπεζα υπέβαλε αιτήσεις στο HAPS και για αναγνώριση σημαντικής μεταβίβασης κινδύνου («SRT») τον Οκτώβριο του 2022. Μετά την αναμενόμενη υπογραφή της επιστολής δέσμευσης, η ολοκλήρωση της συναλλαγής υπόκειται στις εγκρίσεις SRT/HAPS.

Η πώληση του χαρτοφυλακίου NPE Sunshine (leasing) λογιστικής αξίας προ προβλέψεων €0,5 δισ., το οποίο ταξινομήθηκε ως διακρατούμενο προς πώληση τον Σεπτέμβριο 2021, υπόκειται σε έγκριση από τις αρμόδιες εποπτικές αρχές, η οποία αναμένεται εντός του 3^{ου} τριμήνου 2023.

Η Τράπεζα Πειραιώς ολοκλήρωσε επιτυχώς την έκδοση Ομολόγου Υψηλής Εξοφλητικής Προτεραιότητας ύψους €500 εκατ.

Τον Ιούλιο 2023, η Τράπεζα ολοκλήρωσε επιτυχώς την έκδοση νέου Ομολόγου Υψηλής Εξοφλητικής Προτεραιότητας ύψους €500 εκατ., με κουπόνι 7,25%, προσελκύνοντας το ενδιαφέρον σημαντικού αριθμού θεσμικών επενδυτών. Το Ομόλογο είναι πενταετούς (5) διάρκειας, με δικαίωμα ανάκλησης στα τέσσερα (4) έτη και θα εισαχθεί στο Χρηματιστήριο του Λουξεμβούργου – Euro MTF Market. Η έκδοση αποτελεί μέρος



Επιχειρηματικές εξελίξεις Ομίλου (συνέχεια)

της στρατηγικής της Τράπεζας για την ενίσχυση των Ελάχιστων Απαιτήσεων για τα Ίδια Κεφάλαια και τις Επιλέξιμες Υποχρεώσεις (Minimum Requirement for own funds and Eligible Liabilities, «MREL»), που συνιστά υποχρέωση όλων των τραπεζών, οι οποίες εποπτεύονται άμεσα από την ΕΚΤ/SRB. Ο pro forma δείκτης MREL για το νέο Ομόλογο Υψηλής Εξοφλητικής Προτεραιότητας της Τράπεζας Πειραιώς αντιστοιχεί σε 21,6% στο τέλος του Ιουνίου 2023.

Συγκρότηση του νέου ΔΣ σε Σώμα κατά την Ετήσια Γενική Συνέλευση της Εταιρείας

Μετά την απόφαση της Ετήσιας Γενικής Συνέλευσης (ΕΓΣ) των Μετόχων της Εταιρείας στις 27 Ιουνίου 2023, το Διοικητικό Συμβούλιο (ΔΣ) που εξελέγη, σύμφωνα με το Καταστατικό και το Νόμο, όρισε τον Πρόεδρο, τον Αντιπρόεδρο και τον Ανώτατο Ανεξάρτητο Σύμβουλο, τον Διευθύνοντα Σύμβουλο, καθώς και τα εκτελεστικά και μη εκτελεστικά μέλη και συγκροτήθηκε σε σώμα. Σημειώνεται ότι δεν επήλθε καμία αλλαγή στη σύνθεση του Δ.Σ..

Πειραιώς: η «Καλύτερη Τράπεζα στην Ελλάδα» από το Euromoney

Η Τράπεζα Πειραιώς αναδείχθηκε ως η «Καλύτερη Τράπεζα στην Ελλάδα» για το 2023 από το έγκριτο διεθνές περιοδικό Euromoney στα Βραβεία Αριστείας 2023. Το βραβείο αναδεικνύει τις επιδόσεις της Τράπεζας Πειραιώς και έχει αναγνωρίσει τον ηγετικό της ρόλο στην ελληνική αγορά. Η Τράπεζα μείωσε τα μη εξυπηρετούμενα ανοίγματα από 13% των δανείων το 2021 σε 6,8% έως το τέλος του 2022, ενώ αύξησε τις καταθέσεις πελατών κατά €3 δισ. ετησίως, διεύρυνε το χαρτοφυλάκιο εξυπηρετούμενων ανοιγμάτων και νέων πιστώσεων και μείωσε τα συνολικά λειτουργικά έξοδα κατά 5% το 2022.

Η Τράπεζα Πειραιώς επένδυσε σημαντικά στην ανάπτυξη ενός ευρέος φάσματος υπηρεσιών ψηφιακής τραπεζικής, στο πλαίσιο του προγράμματος γενικού μετασχηματισμού της, το οποίο καλύπτει τους κλάδους επιχειρηματικής και λιανικής τραπεζικής, καθώς και την εσωτερική αναδιοργάνωση της Τράπεζας.

Τέλος, λήφθηκε επίσης υπόψη ότι η Τράπεζα Πειραιώς πρωταγωνιστεί σε θέματα διαχείρισης κλιματικής αλλαγής, προστασίας του περιβάλλοντος και βιώσιμης ανάπτυξης, ενώ είναι η μόνη ελληνική εταιρεία που περιλαμβάνεται στη λίστα των «Europe's Climate Leaders» των Financial Times για το 2023, για τρίτη συνεχόμενη χρονιά.

Morgan Stanley Financials' Finest

Η Morgan Stanley συμπεριέλαβε τη μετοχή της Πειραιώς στη λίστα των κορυφαίων εταιρειών (“Financials' Finest List”), στις 11 Ιουλίου 2023. Η Πειραιώς βρίσκεται ανάμεσα στις 14 πιο δημοφιλείς επιλογές παγκοσμίως, μαζί με τις JPMorgan, Wells Fargo από τις ΗΠΑ, CaixaBank και ING από την Ευρώπη και άλλες μετοχές από την Κίνα, τη Βραζιλία, την Ινδία και την Ιαπωνία. Ακόμη, η προτίμηση στην Τράπεζα Πειραιώς βασίζεται στη χαμηλότερη σε σχέση με τις αντίστοιχες συγκρίσιμες τράπεζες, Τιμή / Ίδια Κεφάλαια (P/BV) και στο συντηρητικό consensus απόδοσης ενσώματων ίδιων κεφαλαίων (RoTE), που αφήνει περιθώρια για ανοδικές αναθεωρήσεις εκτιμήσεων. Ακόμη, συντέλεσαν η ανθεκτική ποιότητα του ενεργητικού της Τράπεζας και οι προσδοκίες σταθερής αύξησης των δανείων της.



Επιχειρηματικές εξελίξεις Ομίλου (συνέχεια)

Η Πειραιώς ανάμεσα στις κορυφαίες Επενδυτικές Τράπεζες παγκοσμίως για το 2023 από το Global Finance

Η Τράπεζα Πειραιώς συμπεριλήφθηκε στη λίστα με τις καλύτερες επενδυτικές τράπεζες του κόσμου για το 2023 από το περιοδικό Global Finance. Η Πειραιώς αναδείχθηκε ως η κορυφαία επιλογή στην Ελλάδα για το έτος 2023, στην κατηγορία των χρηματοπιστωτικών ιδρυμάτων της Δυτικής Ευρώπης.

Πρόγραμμα Ψηφιακού Μετασχηματισμού

Στην Τράπεζα Πειραιώς, η δέσμευσή μας στον ψηφιακό μετασχηματισμό και την πελατοκεντρική καινοτομία, μας ωθεί να βελτιώνουμε και να επεκτείνουμε συνεχώς τις υπηρεσίες μας, παρέχοντας στους πελάτες μας ένα υψηλό επίπεδο άνεσης, ευελιξίας και εκσυγχρονισμού στο τραπεζικό τους ταξίδι. Η Πειραιώς είναι στην ευχάριστη θέση να παρουσιάσει τις πιο κάτω πρόσφατες αλλαγές:

- Οι πελάτες μας έχουν πλέον πρόσβαση στη νέα εφαρμογή winbank, σχεδιασμένη εκ νέου, με μία φιλική και εύχρηστη σύγχρονη εμπειρία ψηφιακής τραπεζικής
- Μόνο στην Τράπεζα Πειραιώς, οι πελάτες μας μπορούν να χωρίσουν τις συναλλαγές τους σε δόσεις, μία νέα επιλογή αποπληρωμής, που ισχύει για χρεωστικές κάρτες, η οποία ακολούθησε μετά την επιτυχημένη εκκίνηση μετατροπής σε δόσεις για πιστωτικές κάρτες
- Online αίτηση δανείου (e-loan) για νέα κατοικία: οι πελάτες μας μπορούν πλέον να υποβάλλουν αίτηση για στεγαστικό δάνειο ηλεκτρονικά, ενώ έχουν τη δυνατότητα υποβάλλοντας αίτηση για το στεγαστικό δάνειο της αρεσκείας τους, να χρησιμοποιούν την εφαρμογή υπολογισμού που παρέχεται για να προσαρμόσουν συγκεκριμένα χαρακτηριστικά.

Επιπλέον, η Τράπεζα επέκτεινε με επιτυχία την προσφορά των βασικών προϊόντων της, καθιστώντας τις διαθέσιμες μέσω της ψηφιακής της πλατφόρμας. Οι πελάτες μπορούν πλέον να έχουν εύκολη πρόσβαση και να υποβάλλουν αίτηση για διάφορα χρηματοοικονομικά προϊόντα, συμπεριλαμβανομένων λογαριασμών ταμειυτηρίου, μικρών επιχειρήσεων, στεγαστικών και καταναλωτικών δανείων, πιστωτικών καρτών και ασφαλιστικών προϊόντων απευθείας μέσω της winbank.

Νέες χρηματοδοτήσεις Επιχειρηματικής Τραπεζικής

Θερμοηλεκτρική Κομοτηνής ΑΕ - Ηλεκτροπαραγωγική μονάδα CCGT:

Η Τράπεζα Πειραιώς, ως συντονιστής κύριος ανάδοχος, ανέλαβε το 45% της χρηματοδότησης €325 εκατ. χωρίς δικαίωμα αναγωγής, για την ανάπτυξη και κατασκευή ενός νέου αεριοστροβιλικού σταθμού συνδυασμένου κύκλου με καύσιμο το φυσικό αέριο ηλεκτρικής ενέργειας (CCGT) στην Κομοτηνή, ισχύος 877 MW. Αυτό το εργοστάσιο θα είναι ένα από τα πιο σύγχρονα εργοστάσια CCGT στην Ευρώπη και θα διαδραματίσει καθοριστικό ρόλο στην απανθρακοποίηση της διαδικασίας παραγωγής ηλεκτρικής ενέργειας στην Ελλάδα. Οι πηγές εσόδων περιλαμβάνουν διμερείς Συμβάσεις επί Διαφορών (CfDs) με τις Heron και MORE (Ανανεώσιμες Πηγές Ενέργειας Motor Oil).



Επιχειρηματικές εξελίξεις Ομίλου (συνέχεια)

Ηγετική θέση της Πειραιώς Χρηματιστηριακής

Η Πειραιώς Χρηματιστηριακή διατηρεί την κορυφαία θέση για το 1ο εξάμηνο του 2023 με μερίδιο αγοράς 22% σε όγκους στο Χρηματιστήριο Αθηνών.

Ξεκινά η Ακαδημία για Γυναίκες Πρόσφυγες από την Ύπατη Αρμοστεία και την Τράπεζα Πειραιώς

Η Ύπατη Αρμοστεία του ΟΗΕ για τους Πρόσφυγες στην Ελλάδα και η Τράπεζα Πειραιώς ανακοίνωσαν την επίσημη έναρξη της Ακαδημίας για Γυναίκες Πρόσφυγες, ενός πρωτοποριακού προγράμματος που αποσκοπεί στην ενίσχυση των δεξιοτήτων και των ευκαιριών για τις γυναίκες πρόσφυγες μέσω της επαγγελματικής κατάρτισης. Το πρόγραμμα διευκολύνει την πρόσβαση σε αξιοπρεπή και βιώσιμη απασχόληση στον ακμάζοντα τουριστικό τομέα. Επιπλέον, θα αποτελέσει πολύτιμο εργαλείο για παρόμοιες πρωτοβουλίες από άλλους ενδιαφερόμενους φορείς στο μέλλον, μέσω της δημιουργίας ενός εγχειριδίου με πληροφορίες, πρακτικές συμβουλές και συμπεράσματα.

Λαμβάνοντας υπόψη τις συγκεκριμένες προκλήσεις που αντιμετωπίζουν οι γυναίκες πρόσφυγες, οι οποίες συναντούν συχνά εμπόδια στην εκπαίδευση και τις ευκαιρίες απασχόλησης, η Ακαδημία για Γυναίκες Πρόσφυγες στόχο έχει να στηρίξει τις γυναίκες αυτές, να τις εφοδιάσει με τις κατάλληλες δεξιότητες και γνώσεις ώστε να αυτονομηθούν και να συμβάλλουν στις κοινότητες υποδοχής τους.



Πιστοληπτικές Αξιολογήσεις

	Ελληνική Δημοκρατία Πιστοληπτική Αξιολόγηση	Τράπεζα Πειραιώς Μακροπρόθεσμη	Τράπεζα Πειραιώς Προοπτικές	Τράπεζα Πειραιώς Υψηλής Εξασφάλισης
MOODY'S 07 Νοεμβρίου 2022	Ba3	Ba3	Σταθερό	B1
S&P Global Ratings 25 Απριλίου 2023	BB+	B+	Θετικό	B+
FitchRatings 31 Ιανουαρίου 2023	BB+	B	Θετικό	B
MORNINGSTAR DBRS 07 Δεκεμβρίου 2022	BB high	B high	Σταθερό	B high

Η αξιολόγηση Moody's αναφέρεται σε αξιολόγηση μακροπρόθεσμων καταθέσεων. Οι ημερομηνίες αναφέρονται στην ημερομηνία της τελευταίας δημοσιευμένης έκθεσης για την Πειραιώς



Βιωσιμότητα

Η μείωση του αποτυπώματος άνθρακα μας οδηγεί να υποστηρίξουμε τα σχέδια μετάβασης των πελατών μας

Αναγνωρίζοντας τη σημασία του να περάσουμε από τη δέσμευση στη δράση αναφορικά με την απανθρακοποίηση, έχουμε θέσει λεπτομερείς στόχους που έχουν επικυρωθεί από το SBTi και έχουμε υιοθετήσει προσέγγιση σχολαστικής παρακολούθησης προκειμένου να διασφαλιστεί ότι θα ανταποκριθούμε σε αυτούς στο μέλλον. Έχουμε ήδη επιτύχει τους στόχους μας στο Score 1 & 2 εκπομπών (-74% έναντι της βάσης αναφοράς) που προέρχονται από τη λειτουργία μας. Επιπλέον, παρακολουθούμε συστηματικά τις έμμεσες χρηματοδοτούμενες εκπομπές μας, οι οποίες προέρχονται από τραπεζικές δραστηριότητες (Score 3, κατηγ. 15, δηλαδή εκπομπές Score 1 και 2 πελατών) και έχουμε θέσει ως φιλοδοξία να μειώσουμε κατά το ήμισυ τον κλιματικό αντίκτυπο σε εννέα συγκεκριμένες κατηγορίες του ενεργητικού μας έως το 2030. Για την επίτευξη αυτού του στόχου, ο Όμιλος εστιάζει σε ευκαιρίες μετάβασης με χαμηλές εκπομπές άνθρακα και υποστηρίζει τους πελάτες του για την πρόληψη των χειρότερων επιπτώσεων της κλιματικής αλλαγής, με το Σχέδιο Μετάβασης Ενέργειας, ένα τεκμηριωμένο εμπορικό σχέδιο δράσης, που θα έχει ως αποτέλεσμα τις χρηματοδοτήσεις ύψους €5 δισ. έως το 2025 και συνολικά €8 δισ. συμπεριλαμβανομένων της έκδοσης ομολόγων και των αμοιβαίων κεφαλαίων.



Βραβεία, Διακρίσεις & Συμμετοχές



Η Τράπεζα Πειραιώς αναδείχθηκε ως η «Καλύτερη Τράπεζα στην Ελλάδα» για το 2023 από το έγκριτο διεθνές περιοδικό, Euromoney. Το βραβείο αναδεικνύει τις επιδόσεις της Τράπεζας Πειραιώς και αναγνωρίζει τον ηγετικό ρόλο της Τράπεζας στην ελληνική αγορά



Η Τράπεζα Πειραιώς αποτελεί τη μοναδική ελληνική εταιρεία και τράπεζα που συμπεριλαμβάνεται στη λίστα 2023 των Financial Times "500 Climate Leaders of Europe", για τρίτη συνεχόμενη χρονιά, αναφορικά με τις επιδόσεις της σε θέματα διαχείρισης της κλιματικής αλλαγής



Η πρωτοβουλία Science Based Targets (SBTi) είναι μια συνεργασία μεταξύ του Carbon Disclosure Project, του WWF, του Global Compact του OHE και του World Resources Institute. Η Πειραιώς έλαβε τη διασφάλιση του SBTi για τους ανθρακικούς στόχους που έχει θέσει μέχρι το 2030 που αφορούν στη λειτουργία της και σε επιλεγμένα χαρτοφυλάκια, ενώ είναι η πρώτη ελληνική τράπεζα που έχει λάβει αυτή την αναγνώριση



FTSE4Good

Η Piraeus Financial Holdings εντάχθηκε και πάλι στο δείκτη αειφορίας FTSE4Good του FTSE Russell, για τις επιδόσεις της σε θέματα περιβάλλοντος, κοινωνίας και διακυβέρνησης. Η συνολική βαθμολογία της Πειραιώς έχει βελτιωθεί στο 3,6/5 έναντι 3,4/5 και είναι υψηλότερη από τη μέση βαθμολογία του χρηματοπιστωτικού τομέα παγκοσμίως (2,6/5)



Η MSCI αναβάθμισε την Τράπεζα Πειραιώς σε «Α» από «BBB», χάρη στη βελτίωση των πρακτικών εταιρικής διακυβέρνησης. Επιπλέον, λειτουργεί ως οδηγός για άλλους εγχώριους οργανισμούς στην αγορά αναφορικά με την επιχειρηματική ηθική, με πρακτικές όπως η προστασία των ατόμων που αποκαλύπτουν τη διαφθορά, από αντίποινα



Η Πειραιώς Financial Holdings έγινε μέλος του Δείκτη Ισότητας των Φύλων του Bloomberg για το 2023, ενός διαφοροποιημένου σταθμισμένου δείκτη κεφαλαιοποίησης της αγοράς που αναπτύχθηκε για τη μέτρηση των επιδόσεων των εισηγμένων εταιρειών που έχουν δεσμευτεί να γνωστοποιούν δεδομένα που σχετίζονται με το φύλο



ΕΝΑΛΛΑΚΤΙΚΟΙ ΔΕΙΚΤΕΣ ΜΕΤΡΗΣΗΣ ΑΠΟΔΟΣΗΣ (ΕΔΜΑ)

Απόδοση ενσώματων ιδίων κεφαλαίων, εξομαλυμένη & προσαρμοσμένη για την πληρωμή κουπονιού AT1 (RoaTBV)

(ποσοστό, %)

Η απόδοση ενσώματων ιδίων κεφαλαίων, εξομαλυμένη και προσαρμοσμένη για την πληρωμή κουπονιού AT1 (RoaTBV) ορίζεται ως ο λόγος του εξομαλυμένου καθαρού κέρδους της περιόδου σε ετησιοποιημένη βάση, εξαιρούμενης της πληρωμής κουπονιού AT1 σε ετησιοποιημένη βάση, προς τα ενσώματα ίδια κεφάλαια.

Τα ενσώματα ίδια κεφάλαια για το 2ο 3μηνο 2023 (ορίζονται εντός) υπολογίζονται ως ο μέσος όρος των 2 συναπτών περιόδων, της 31/3/2023 και 31/6/2023. Αντίστοιχα, για το 2ο 3μηνο 2022, τα ενσώματα ίδια κεφάλαια υπολογίζονται ως ο μέσος όρος των 2 συναπτών περιόδων της 31/3/2022 και 31/6/2022.

Σημασία χρήσης: Δείκτης απόδοσης μετοχικού κεφαλαίου

	2ο 3μ 2023	2ο 3μ 2022
Καθαρό κέρδος εξομαλυμένο, σε ετησιοποιημένη βάση (€ εκατ.)	238*4 = 952	80*4 = 320
- Πληρωμή κουπονιού AT1, σε ετησιοποιημένη βάση (€ εκατ.)	52,5	52,5
/ Ενσώματα ίδια κεφάλαια, μ.ο. 2 περιόδων (€ εκατ.)	5.873	5.308
= RoaTBV	15,3%	5,0%

Αποτέλεσμα προ προβλέψεων, εξομαλυμένο

(εκατ. €)

Το αποτέλεσμα προ προβλέψεων, εξομαλυμένο ισούται με τα κέρδη / (ζημίες) προ προβλέψεων, απομειώσεων και φόρων (όπως στις ενδιάμεσες ενοποιημένες χρηματοοικονομικές καταστάσεις της περιόδου), εξαιρουμένων των προμηθειών που σχετίζονται με τις υπηρεσίες αποδοχής καρτών και των μη επαναλαμβανόμενων (εφάπαξ) εσόδων και εξόδων.

Τα μη επαναλαμβανόμενα (εφάπαξ) έσοδα για το 2ο 3μηνο 2022 σχετίζονται με έσοδα από συναλλαγές από το χαρτοφυλάκιο σταθερού εισοδήματος ύψους €109 εκατ. τα οποία καταχωρήθηκαν στα καθαρά κέρδη από χρηματοοικονομικά μέσα που αποτιμώνται στην εύλογη αξία μέσω αποτελεσμάτων. Στο 2ο 3μηνο 2023 δεν υπήρξαν εφάπαξ έσοδα.

Τα μη επαναλαμβανόμενα (εφάπαξ) έξοδα αφορούν σε κόστη του προγράμματος αποχώρησης, ύψους €2 εκατ. το 2ο 3μηνο 2023 και €7 εκατ. κατά το 2ο 3μηνο 2022 τα οποία καταχωρήθηκαν στα έξοδα προσωπικού.

Σημασία χρήσης: Δείκτης κερδοφορίας

	2ο 3μ 2023	2ο 3μ 2022
Κέρδη / (ζημίες) προ προβλέψεων, απομειώσεων και φόρων	461	298
- Μη επαναλαμβανόμενα έσοδα από προμήθειες της υπηρεσίας αποδοχής καρτών	0	1
- Μη επαναλαμβανόμενα (εφάπαξ) έσοδα	0	109
- Μη επαναλαμβανόμενα (εφάπαξ) έξοδα	(2)	(7)
= Αποτέλεσμα προ προβλέψεων, εξομαλυμένο	463	196



ΕΝΑΛΛΑΚΤΙΚΟΙ ΔΕΙΚΤΕΣ ΜΕΤΡΗΣΗΣ ΑΠΟΔΟΣΗΣ (ΕΔΜΑ)

Δείκτης δανείων προς καταθέσεις (LDR)

(ποσοστό, %)

Ο δείκτης των δανείων προς καταθέσεις ορίζεται ως ο λόγος των δανείων μετά από προβλέψεις, ήτοι δάνεια και απαιτήσεις κατά πελατών στο αποσβεσμένο κόστος συμπεριλαμβανομένων των δανείων και απαιτήσεων κατά πελατών που αποτιμώνται στην εύλογη αξία μέσω αποτελεσμάτων (όπως ορίζεται στις ενοποιημένες χρηματοοικονομικές καταστάσεις της περιόδου) προς τις καταθέσεις (αντιστοιχεί σε «υποχρεώσεις προς πελάτες» όπως ορίζεται στις ενοποιημένες χρηματοοικονομικές καταστάσεις της περιόδου).

Σημασία χρήσης: Δείκτης ρευστότητας

	2ο 3μ 2023	2ο 3μ 2022
Δάνεια μετά από προβλέψεις (€ εκατ.)	35.824	35.445
/ Καταθέσεις (€ εκατ.)	58.381	56.079
= Δείκτης δανείων προς καταθέσεις	61,4%	63,2%

Δείκτης κάλυψης μη εξυπηρετούμενων ανοιγμάτων (NPE)

(ποσοστό, %)

Ο δείκτης κάλυψης NPE ορίζεται ως ο λόγος των αναμενόμενων ζημιών απομείωσης δανείων και απαιτήσεων κατά πελατών στο αποσβεσμένο κόστος και η προσαρμογή εύλογης αξίας των δανείων και απαιτήσεων κατά πελατών που επιμετρώνται υποχρεωτικά στην εύλογη αξία μέσω των αποτελεσμάτων και αντιστοιχούν σε € 13 εκατ. στις 30/06/2022, και € 11 εκατ. στις 30/06/2023, προς τα NPE.

Τα NPE είναι πιστοδοτικά ανοίγματα εντός ισολογισμού προ προβλέψεων, στα οποία περιλαμβάνονται: (α) δάνεια που επιμετρώνται στο αποσβεσμένο κόστος και ταξινομούνται στο στάδιο 3, (β) χρηματοοικονομικά μέσα που αγοράστηκαν ή δημιουργήθηκαν όντας απομειωμένα (Purchased or originated credit impaired / «POCI») που επιμετρώνται στο αποσβεσμένο κόστος και εξακολουθούν να είναι απομειωμένα κατά τη λήξη της περιόδου αναφοράς, (γ) δάνεια προς πελάτες που επιμετρώνται υποχρεωτικά στην εύλογη αξία μέσω των αποτελεσμάτων, τα οποία είναι απομειωμένα κατά τη λήξη της περιόδου αναφοράς.

Σημασία χρήσης: Δείκτης ποιότητας ενεργητικού – πιστωτικού κινδύνου

	2ο 3μ 2023	2ο 3μ 2022
Αναμενόμενες ζημιές απομείωσης δανείων και απαιτήσεων κατά πελατών στο αποσβεσμένο κόστος (€ εκατ.)	1.164	1.567
/ ΜΕΑ (€ εκατ.)	2.049	3.426
= Δείκτης κάλυψης ΜΕΑ	57%	46%



ΕΝΑΛΛΑΚΤΙΚΟΙ ΔΕΙΚΤΕΣ ΜΕΤΡΗΣΗΣ ΑΠΟΔΟΣΗΣ (ΕΔΜΑ)

Δείκτης κάλυψης ρευστότητας (LCR)

(ποσοστό, %)

Ο δείκτης κάλυψης ρευστότητας όπως ορίζεται από την Οδηγία (Ε.Ε.) Νο 2015/61 (τροποποιήθηκε από την Οδηγία (Ε.Ε.) Νο 2018/1620) είναι το ποσό του αποθέματος μη βεβαρυσμένων υψηλής ποιότητας ρευστοποιήσιμων στοιχείων του ενεργητικού που κατέχει ένα πιστωτικό ίδρυμα, προς τις προβλεπόμενες καθαρές ταμειακές εκροές, ώστε μια τράπεζα να επιβιώσει από ένα σενάριο ακραίων καταστάσεων διάρκειας ενός μήνα.

Σημασία χρήσης: Εποπτικός δείκτης ρευστότητας

	Ιούνιος 2023	Ιούνιος 2022
Ρευστοποιήσιμα στοιχεία ενεργητικού υψηλής ποιότητας (€ εκατ.)	21.155	18.242
/ Σύνολο προβλεπόμενων καθαρών ταμειακών εκροών - επόμενες 30 ημερολ. ημέρες (€ εκατ.)	9.090	8.892
= LCR	232,7%	205,2%

Δείκτης κύριων βασικών κεφαλαίων (CET1 fully loaded), pro forma¹

(ποσοστό, %)

Ο εποπτικός δείκτης κεφαλαιακής επάρκειας (CET1) όπως ορίζεται στον Κανονισμό (ΕΕ) Νο 575/2013, αφαιρώντας από τον παρονομαστή τα RWA των τιτλοποιήσεων MEA Sunrise III και Solar και τα RWA των χαρτοφυλακίων MEA Delta και Wheel II, που ταξινομήθηκαν ως ΔΠΠ στις 30 Ιουνίου 2023 και για τη χρήση 2022 αφαιρώντας από τον παρονομαστή τα RWA των τιτλοποιήσεων MEA Sunrise III και Solar.

Σημασία χρήσης: Εποπτικός δείκτης κεφαλαιακής θέσης

	Ιούνιος 2023	Ιούνιος 2022
CET1 (€ εκατ.)	3.866	3.067
/ RWAs (€ εκατ.)	31.336	30.011
= Δείκτης Κεφαλαιακής Επάρκειας (CET1 fully loaded), pro forma βάση	12,34%	10,22%

¹ Αναφορικά με τον υπολογισμό των δεικτών κεφαλαιακής επάρκειας του Ομίλου, μια προληπτική προσαρμογή αποσβέσεων DTC αφαιρέθηκε από τα εποπτικά κεφάλαια του Ομίλου ώστε να μην επηρεαστεί ο ρυθμός της εποπτικής απόσβεσης του δανείου DTC, σύμφωνα με την τροποποίηση του 2021, άρθρο 27 του Ν. 4172/2013.



ΕΝΑΛΛΑΚΤΙΚΟΙ ΔΕΙΚΤΕΣ ΜΕΤΡΗΣΗΣ ΑΠΟΔΟΣΗΣ (ΕΔΜΑ)

Δείκτης κόστους προς βασικά έσοδα

(ποσοστό, %)

Ο δείκτης κόστους προς έσοδα (βασικός) ορίζεται ως ο λόγος των επαναλαμβανόμενων λειτουργικών εξόδων τα οποία ισούνται με το σύνολο των λειτουργικών εξόδων προ προβλέψεων, εξαιρουμένων των έκτακτων εξόδων προς βασικά έσοδα.

Τα βασικά έσοδα ορίζονται ως τα καθαρά έσοδα τόκων, συν καθαρά έσοδα προμηθειών, συν έσοδα από ενοίκια και έσοδα από μη τραπεζικές δραστηριότητες.

Τα μη επαναλαμβανόμενα (εφάπαξ) έξοδα αφορούν σε κόστη του προγράμματος αποχώρησης, ύψους €2 εκατ. το 2ο 3μηνο 2023 (έξοδα προσωπικού) και κόστη του προγράμματος αποχώρησης, ύψους €7 εκατ. κατά το 2ο 3μηνο 2022.

Σημασία χρήσης: Δείκτης αποδοτικότητας

	2ο 3μ 2023	2ο 3μ 2022
Επαναλαμβανόμενα λειτουργικά έξοδα (€ εκατ.)	199	207
/ Βασικά έσοδα (€ εκατ.)	629	427
= Βασικός δείκτης κόστους προς έσοδα	32%	48%

Δείκτης μη εξυπηρετούμενων ανοιγμάτων (NPE)

(ποσοστό, %)

Ο δείκτης NPE υπολογίζεται ως ο λόγος των NPE προς τα δάνεια προ προβλέψεων (όπως ορίζονται εντός).

Τα δάνεια προ προβλέψεων ορίζονται ως τα δάνεια και απαιτήσεις κατά πελατών στο αποσβεσμένο κόστος και μετά προσαρμογών PPA (όπως ορίζεται στις ενοποιημένες χρηματοοικονομικές καταστάσεις της περιόδου). Τα δάνεια προ προβλέψεων καθώς και τα NPE περιλαμβάνουν δάνεια και απαιτήσεις κατά πελατών που αποτιμώνται στην εύλογη αξία μέσω αποτελεσμάτων.

Σημασία χρήσης: Δείκτης ποιότητας ενεργητικού – πιστωτικού κινδύνου

	2ο 3μ 2023	2ο 3μ 2022
ΜΕΑ (€ εκατ.)	2.049	3.426
/ Δάνεια προ προβλέψεων (€ εκατ.)	36.988	37.013
= Δείκτης ΜΕΑ	5,5%	9,3%



ΕΝΑΛΛΑΚΤΙΚΟΙ ΔΕΙΚΤΕΣ ΜΕΤΡΗΣΗΣ ΑΠΟΔΟΣΗΣ (ΕΔΜΑ)

Ενσώματα ίδια κεφάλαια

(εκατ. €)

Τα ενσώματα ίδια κεφάλαια υπολογίζονται ως τα ίδια κεφάλαια αναλογούντα στους μετόχους της Τράπεζας (όπως ορίζεται στις ενοποιημένες χρηματοοικονομικές καταστάσεις της περιόδου), εξαιρουμένων άλλων μέσων ιδίου κεφαλαίου ήτοι Additional Tier 1 (AT1, Πρόσθετο κεφάλαιο Κατηγορίας 1) και άυλων περιουσιακών στοιχείων (όπως ορίζονται στις ενοποιημένες χρηματοοικονομικές καταστάσεις της περιόδου).

Σημασία χρήσης: Τυπική τραπεζική ορολογία

	Ιούνιος 2023	Ιούνιος 2022
Ίδια κεφάλαια αναλογούντα στους μετόχους της Τράπεζας	6.850	6.196
- Άλλα μέσα ιδίου κεφαλαίου (AT1)	600	600
- Άυλα περιουσιακά στοιχεία	330	283
= Ενσώματα ίδια κεφάλαια	5.920	5.312

Εξομαλυμένα κέρδη ανά μετοχή, προσαρμοσμένα για την πληρωμή κουπονιού AT1

(€)

Τα κέρδη ανά μετοχή ορίζονται ως ο λόγος των εξομαλυμένων καθαρών κερδών (όπως ορίζονται εντός) προσαρμοσμένων για την πληρωμή κουπονιού AT1 για την περίοδο, προς το σύνολο του αριθμού μετοχών σε κυκλοφορία στο τέλος της περιόδου.

Σημασία χρήσης: Δείκτης απόδοσης μετοχής

	2ο 3μ 2023	2ο 3μ 2022
Εξομαλυμένα καθαρά κέρδη (€ εκατ.)	238	80
- Πληρωμή κουπονιού AT1 (€ εκατ.)	13	13
/ Σύνολο μετοχών (εκατ.)	1.250	1.250
= Εξομαλυμένα κέρδη ανά μετοχή	0,18	0,05



ΕΝΑΛΛΑΚΤΙΚΟΙ ΔΕΙΚΤΕΣ ΜΕΤΡΗΣΗΣ ΑΠΟΔΟΣΗΣ (ΕΔΜΑ)

Καθαρά έσοδα προμηθειών / Ενεργητικό

(ποσοστό, %)

Τα επαναλαμβανόμενα καθαρά έσοδα προμηθειών προς το ενεργητικό ορίζονται ως τα καθαρά έσοδα προμηθειών, συν έσοδα από ενοίκια και έσοδα από μη τραπεζικές δραστηριότητες προσαρμοσμένα για τις προμήθειες από την μονάδα αποδοχής καρτών, σε ετησιοποιημένη βάση, προς το μέσο όρο του συνολικού προσαρμοσμένου ενεργητικού για την περίοδο κατά την οποία έλαβαν χώρα οι προσαρμογές (ορίζεται εντός).

Για το 2ο 3μηνο 2023, το συνολικό προσαρμοσμένο ενεργητικό υπολογίζεται ως ο μέσος όρος των 2 συναπτών περιόδων της 31/3/2023 και 30/6/2023. Αντίστοιχα, για το 2ο 3μηνο 2022 λαμβάνεται ο μέσος όρος των 2 συναπτών περιόδων της 31/3/2022 και 31/6/2022.

Σημασία χρήσης: Δείκτης κερδοφορίας

	2ο 3μ 2023	2ο 3μ 2022
Καθαρά έσοδα προμηθειών (€ εκατ.)	141*4 = 564	122*4 = 488
/ Συνολικό προσαρμοσμένο ενεργητικό, μ.ο. 2 περιόδων (€ εκατ.)	75.831	80.570
= Καθαρά έσοδα προμηθειών / Ενεργητικό	0,75%	0,60%

Καθαρό κέρδος, εξομαλυμένο

(εκατ. €)

Το καθαρό κέρδος εξομαλυμένο ορίζεται ως τα κέρδη / (ζημιές) αναλογούντα στους μετόχους της Τράπεζας (όπως ορίζεται στις ενοποιημένες χρηματοοικονομικές καταστάσεις της περιόδου), εξαιρουμένων των προμηθειών της μονάδας αποδοχής καρτών, των μη επαναλαμβανόμενων (εφάπαξ) εσόδων και εξόδων, των προβλέψεων για ζημιές από δάνεια που σχετίζονται με τιτλοποιήσεις / πωλήσεις NPE, οριζόμενα κατά περίοδο, καθώς και προσαρμοσμένο για τον αναμενόμενο πραγματικό φορολογικό συντελεστή για το 2023 στο 26% ως προς το εξομαλυμένο κέρδος προ φόρων. Η προσαρμογή του φορολογικού συντελεστή ισχύει από το 2ο 3μηνο 2023.

Τα μη επαναλαμβανόμενα (εφάπαξ) έσοδα για το 2ο 3μηνο 2022 σχετίζονται με έσοδα από συναλλαγές από το χαρτοφυλάκιο σταθερού εισοδήματος ύψους €109 εκατ. τα οποία καταχωρήθηκαν στα καθαρά κέρδη από χρηματοοικονομικά μέσα που αποτιμώνται στην εύλογη αξία μέσω αποτελεσμάτων. Στο 2ο 3μηνο 2023 δεν υπήρξαν εφάπαξ έσοδα.

Τα μη επαναλαμβανόμενα (εφάπαξ) έξοδα αφορούν σε κόστη του προγράμματος αποχώρησης, ύψους €2 εκατ. το 2ο 3μηνο 2023 και €7 εκατ. κατά το 2ο 3μηνο 2022 τα οποία καταχωρήθηκαν στα έξοδα προσωπικού.

Τα έκτακτα στοιχεία προβλέψεων για ζημιές από δάνεια που σχετίζονται με τιτλοποιήσεις και πωλήσεις NPE για το 2ο 3μηνο του 2023 ανέρχονται σε €181 εκατ. εφάπαξ έξοδα απομείωσης για το πλάνο μείωσης NPE για το 2ο 3μηνο 2023 και αφορούν κυρίως στα χαρτοφυλάκια Senna (€123 εκατ. συμπεριλαμβανομένων και όλων των σχετικών εξόδων), στο Delta (€31 εκατ.), και στο Wheel II (€19 εκατ.) πλέον €8 εκατ. εξόδων μετά την οριστική ημερομηνία από τις συναλλαγές Sunrise III και Sunshine. Για το 2ο 3μηνο του 2022, οι προβλέψεις που σχετίζονται με πωλήσεις NPE ύψους €117 εκατ. σχετίζονται με τις τιτλοποιήσεις NPE των χαρτοφυλακίων Solar και Sunrise III, καθώς και άλλων



ΕΝΑΛΛΑΚΤΙΚΟΙ ΔΕΙΚΤΕΣ ΜΕΤΡΗΣΗΣ ΑΠΟΔΟΣΗΣ (ΕΔΜΑ)

χαρτοφυλακίων NPE ταξινομημένων προς πώληση και εξόδων μετά την οριστική ημερομηνία για τη συναλλαγή Sunshine.

Σημασία χρήσης: Δείκτης κερδοφορίας

	2ο 3μ 2023	2ο 3μ 2022
Κέρδη αναλογούντα στους μετόχους της Τράπεζας	120	92
- Προμήθειες από τη μονάδα αποδοχής καρτών	0	(1)
- Μη επαναλαμβανόμενα (εφάπαξ) έσοδα	0	109
- Μη επαναλαμβανόμενα (εφάπαξ) έξοδα	(2)	(7)
- Προβλέψεις για ζημίες από δάνεια που σχετίζονται με τιτλοποιήσεις / πωλήσεις NPE	(181)	(117)
+ Φόρος	15	0
- Φόρος εξομαλυμένος	79	28
= Καθαρό Κέρδος, εξομαλυμένο	238	80

Καθαρό επιτοκιακό περιθώριο

(ποσοστό, %)

Το καθαρό επιτοκιακό περιθώριο ορίζεται ως τα καθαρά έσοδα από τόκους (όπως ορίζεται στις ενοποιημένες χρηματοοικονομικές καταστάσεις της περιόδου) σε ετησιοποιημένη βάση, προς το συνολικό προσαρμοσμένο ενεργητικό (όπως ορίζεται εντός).

Για το 2ο 3μηνο 2023, το συνολικό προσαρμοσμένο ενεργητικό υπολογίζεται ως ο μέσος όρος των 2 συναπτών περιόδων της 31/3/2023 και 30/6/2023. Αντίστοιχα, για το 2ο 3μηνο 2022 λαμβάνεται ο μέσος όρος των 2 συναπτών περιόδων της 31/3/2022 και 31/6/2022.

Σημασία χρήσης: Δείκτης κερδοφορίας

	2ο 3μ 2023	2ο 3μ 2022
Καθαρά έσοδα από τόκους, σε ετησιοποιημένη βάση (€ εκατ.)	484*4 = 1,952	306*4 = 1,224
/ Συνολικό προσαρμοσμένο ενεργητικό, μ.ο. 2 περιόδων (€ εκατ.)	75.831	80.570
= Καθαρό περιθώριο επιτοκίου / Ενεργητικό	2,57%	1,52%



ΕΝΑΛΛΑΚΤΙΚΟΙ ΔΕΙΚΤΕΣ ΜΕΤΡΗΣΗΣ ΑΠΟΔΟΣΗΣ (ΕΔΜΑ)

Κόστος Κινδύνου, οργανικό

(ποσοστό, %)

Το οργανικό κόστος κινδύνου ορίζεται ως ο λόγος των προβλέψεων για ζημίες δανείων, εξαιρουμένων των προβλέψεων που αφορούν σε τιτλοποιήσεις και πωλήσεις ΝΡΕ (ορίζεται εντός ως οργανικές προβλέψεις δανείων) προς τα δάνεια και απαιτήσεις κατά πελατών στο αποσβεσμένο κόστος, συμπεριλαμβανομένων των δανείων και απαιτήσεων κατά πελατών που αποτιμώνται στην εύλογη αξία μέσω αποτελεσμάτων.

Ως προβλέψεις για ζημίες δανείων ορίζονται ως οι αναμενόμενες ζημίες απομείωσης αξίας κατά δανείων και απαιτήσεων πελατών στο αποσβεσμένο κόστος (όπως ορίζονται στις ενοποιημένες χρηματοοικονομικές καταστάσεις της περιόδου), συν άλλες επιβαρύνσεις που σχετίζονται με τον πιστωτικό κίνδυνο για δάνεια και απαιτήσεων πελατών στο αποσβεσμένο κόστος.

Για το 2ο 3μηνο 2023, το οργανικό κόστος κινδύνου περιλαμβάνει χρεώσεις ύψους €19 εκατ. που έχουν καταχωρηθεί ως λοιπές προβλέψεις (έξοδα) / αναστροφές.

Σημασία χρήσης: Δείκτης ποιότητας ενεργητικού

	2ο 3μ 2023	2ο 3μ 2022
Προβλέψεις για ζημίες δανείων (€ εκατ.)	264	190
- Προβλέψεις για ζημίες δανείων από τιτλοποιήσεις / πωλήσεις ΜΕΑ (€ εκατ.)	181	117
= Οργανικές προβλέψεις δανείων, σε ετησιοποιημένη βάση (€ εκατ.)	102*4 = 408	73*4 = 292
/ Δάνεια μετά από προβλέψεις (€ εκατ.)	35.824	35.445
= Κόστος κινδύνου, οργανικό	1,14%	0,82%

Συνολικό προσαρμοσμένο ενεργητικό

(εκατ. €)

Το σύνολο προσαρμοσμένων στοιχείων ενεργητικού ισούται με το σύνολο του ενεργητικού όπως ορίζεται στις ενοποιημένες χρηματοοικονομικές καταστάσεις της περιόδου, εξαιρουμένων των εποχικού δανείου ΟΠΕΚΕΠΕ και στοιχείων ενεργητικού από διακοπτόμενες δραστηριότητες.

Σημασία χρήσης: Τυπική τραπεζική ορολογία

	Ιούνιος 2023	Ιούνιος 2022
Σύνολο Ενεργητικού	76.983	81.872
- ΟΠΕΚΕΠΕ	0	0
- Διακοπτόμενες δραστηριότητες	407	622
= Συνολικό προσαρμοσμένο ενεργητικό	76.575	81.251



ΕΝΑΛΛΑΚΤΙΚΟΙ ΔΕΙΚΤΕΣ ΜΕΤΡΗΣΗΣ ΑΠΟΔΟΣΗΣ (ΕΔΜΑ)

Συνολικός δείκτης κεφαλαίων (fully loaded) pro forma²

(ποσοστό, %)

Ο εποπτικός δείκτης κεφαλαιακής επάρκειας (CET1) όπως ορίζεται στον Κανονισμό (ΕΕ) Νο 575/2013, αφαιρώντας από τον παρονομαστή τα RWA των τιτλοποιήσεων NPE Sunrise III και Solar και τα RWA των χαρτοφυλακίων NPE Delta και Wheel II, που ταξινομήθηκαν ως διακρατούμενα προς πώληση στις 30 Ιουνίου 2023 και για τη χρήση 2022 αφαιρώντας από τον παρονομαστή τα RWA των τιτλοποιήσεων NPE Sunrise III και Solar.

Σημασία χρήσης: Εποπτικός δείκτης κεφαλαιακής Θέσης

	Ιούνιος 2023	Ιούνιος 2022
Σύνολο κεφαλαίου (€ εκατ.)	5.360	4.560
/ RWAs (€ εκατ.)	31.336	30.011
= Συνολικός δείκτης κεφαλαίων (fully loaded), pro forma βάση	17,11%	15,19%

² Αναφορικά με τον υπολογισμό των δεικτών κεφαλαιακής επάρκειας του Ομίλου, μια προληπτική προσαρμογή αποσβέσεων DTC αφαιρέθηκε από τα εποπτικά κεφάλαια του Ομίλου ώστε να μην επηρεαστεί ο ρυθμός της εποπτικής απόσβεσης του δανείου DTC, σύμφωνα με την τροποποίηση του 2021, άρθρο 27 του Ν. 4172/2013



Δήλωση Αποποίησης Ευθύνης

Γενικά

Αυτή η παρουσίαση που αφορά την Πειραιώς Financial Holdings A.E. (πρώην Τράπεζα Πειραιώς A.E.) και τις θυγατρικές και συνδεδεμένες επιχειρήσεις της (ο «Όμιλος» ή «Εμείς»), τα επιχειρηματικά περιουσιακά στοιχεία, τη στρατηγική και τις δραστηριότητές της είναι αποκλειστικά για σκοπούς πληροφόρησης. Αναφορές στην «Εταιρία», «Τράπεζα Πειραιώς», «Τράπεζα Πειραιώς A.E.» ή στην «Τράπεζα» πρέπει να θεωρούνται και να εκλαμβάνονται ως αναφορές στην Πειραιώς Financial Holdings A.E. (πρώην Τράπεζα Πειραιώς A.E.) τόσο για το χρονικό διάστημα πριν όσο και μετά την ολοκλήρωση της απόσχισης στις 30 Δεκεμβρίου 2020, οπότε οι βασικές τραπεζικές δραστηριότητες της πρώην Τράπεζας Πειραιώς Ανώνυμη Εταιρεία εισφέρθηκαν στο νεοσυσταθέν πιστωτικό ίδρυμα, δηλαδή στην «Τράπεζα Πειραιώς Ανώνυμη Εταιρεία» (η «Διάσπαση»), στο βαθμό που δεν προβλέπεται άλλως ή δεν συνάγεται διαφορετικά από τα συμφραζόμενα, συμπεριλαμβανομένου, μεταξύ άλλων, του πλαισίου των σχετικών αναφορών στην οντότητα που λειτουργεί ως πιστωτικό ίδρυμα και ασκεί τις βασικές τραπεζικές δραστηριότητες του Ομίλου (στην οποία περίπτωση τέτοιες αναφορές θα πρέπει να εκλαμβάνονται ως αναφορές (α) στην πρώην Τράπεζα Πειραιώς Ανώνυμη Εταιρεία (πλέον Πειραιώς Financial Holdings A.E.) για το χρονικό διάστημα πριν τις 30 Δεκεμβρίου 2020 και (β) στην νεοσυσταθείσα τραπεζική οντότητα, την Τράπεζα Πειραιώς Ανώνυμη Εταιρεία για το χρονικό διάστημα από 31 Δεκεμβρίου 2020 και έπειτα).

Οι πληροφορίες που παρέχονται σε αυτήν την παρουσίαση δεν αποτελούν προσφορά για πώληση ή πρόσκληση για προσφορά αγοράς ή αποτελούν βάση για αξιολογήσεις και δεν αποτελούν επενδυτικές, νομικές, λογιστικές, ρυθμιστικές, φορολογικές ή άλλες συμβουλές και δεν λαμβάνουν υπόψη τους στόχους σας ή τη νομική, λογιστική, κανονιστική, φορολογική ή οικονομική κατάσταση ή ιδιαίτερες ανάγκες. Καμία εκπροσώπηση, εγγύηση ή δέσμευση δεν γίνεται και δεν επιτρέπεται να βασιστείτε για οποιοδήποτε σκοπό στις πληροφορίες που περιέχονται σε αυτήν την παρουσίαση για τη λήψη οποιασδήποτε επενδυτικής απόφασης σε σχέση με οποιαδήποτε μορφή τίτλου που εκδίδεται από την Εταιρεία ή τις θυγατρικές ή συνδεδεμένες επιχειρήσεις της ή για οποιοδήποτε άλλη συναλλαγή. Είστε αποκλειστικά υπεύθυνοι για τη διαμόρφωση των δικών σας απόψεων και συμπερασμάτων για τέτοια θέματα και για τη δική σας ανεξάρτητη αξιολόγηση της Εταιρείας/Ομίλου. Είστε αποκλειστικά υπεύθυνοι για την αναζήτηση ανεξάρτητων επαγγελματικών συμβουλών σε σχέση με την Εταιρεία/Όμιλο και θα πρέπει να συμβουλευτείτε τους δικούς σας συμβούλους σχετικά με τις νομικές, φορολογικές, επιχειρηματικές, οικονομικές και συναφείς πτυχές και/ή τις συνέπειες οποιασδήποτε επενδυτικής απόφασης. Καμία ευθύνη δεν φέρει κανένα πρόσωπο για οποιαδήποτε από τις πληροφορίες ή για οποιαδήποτε ενέργεια ληφθεί από εσάς ή οποιονδήποτε από τους εργαζόμενους, υπαλλήλους, αντιπροσώπους ή συνεργάτες σας με βάση αυτές τις πληροφορίες.

Η παρούσα παρουσίαση δεν αποσκοπεί να παρουσιάσει μια ολοκληρωμένη εικόνα και καμία εγγυητική δήλωση, εγγύηση ή δέσμευση δεν παρέχεται από την παρούσα ούτε από κανένα άλλο πρόσωπο όσον αφορά την πληρότητα, την ακρίβεια ή την αμεροληψία της πληροφόρησης που περιέχεται στην παρούσα παρουσίαση και δεν θα πρέπει να βασίζεται κανείς σε αυτή. Οι πληροφορίες σε αυτήν την παρουσίαση (συμπεριλαμβανομένων των δεδομένων αγοράς και των στατιστικών πληροφοριών) έχουν ληφθεί από διάφορες πηγές (συμπεριλαμβανομένων πηγών τρίτων) και δεν έχουν επαληθευτεί ανεξάρτητα. Η Εταιρεία δεν εγγυάται την ακρίβεια ή την πληρότητα αυτών των πληροφοριών. Όλες οι προβλέψεις, οι αποτιμήσεις και οι στατιστικές αναλύσεις παρέχονται μόνο για ενημερωτικούς σκοπούς. Μπορεί να βασίζονται σε υποκειμενικές εκτιμήσεις και υποθέσεις και μπορεί να χρησιμοποιούν μία από τις εναλλακτικές μεθοδολογίες που παράγουν διαφορετικά αποτελέσματα και στον βαθμό που βασίζονται σε ιστορικές πληροφορίες, δεν θα πρέπει να βασίζονται σε αυτές ως ακριβή πρόβλεψη της μελλοντικής απόδοσης.

Η Εταιρία/ ο Όμιλος, οι χρηματοοικονομικοί και άλλοι σύμβουλοί τους, καθώς και τα οικεία μέλη των διοικητικών συμβουλίων, οι υπάλληλοι, εργαζόμενοι, αντιπρόσωποι και εκπρόσωποι, ρητά αποποιούνται οποιασδήποτε ευθύνης που τυχόν προκύψει εξ αφορμής της παρούσας παρουσίασης και τυχόν σφαλμάτων που περιέχονται σε αυτήν ή/και παραλείψεων αυτής ή από τυχόν χρήση της παρουσίασης ή των περιεχομένων της ή καθ' οιονδήποτε άλλο τρόπο, και δεν αποδέχονται καμία ευθύνη για τυχόν ζημία, ανεξαρτήτως του λόγου για τον οποίο αυτή προέκυψε, είτε άμεση είτε έμμεση, απορρέουσα από την χρήση της πληροφόρησης της παρούσας παρουσίασης ή σε σχέση με αυτήν. Ούτε η Εταιρία/ο Όμιλος ούτε οποιοδήποτε άλλο πρόσωπο παρέχει οποιαδήποτε δέσμευση ή τελεί υπό οποιαδήποτε υποχρέωση να επικαιροποιήσει οποιαδήποτε πληροφορία που περιέχεται σε αυτήν την παρουσίαση, περιλαμβανομένων των μελλοντικών προβολών, για γεγονότα ή περιστάσεις που προκύπτουν μεταγενέστερα της ημερομηνίας της παρουσίασης. Κάθε παραλήπτης αναγνωρίζει ότι ούτε αυτός ούτε η Εταιρία/ο Όμιλος αποσκοπούν στο να υπέχει η Εταιρία ιδιαίτερα καθήκοντα επιμέλειας ή φροντίδας των συμφερόντων του θεατή ή παραλήπτη, της διοίκησης, των μετόχων, των πιστωτών του ή άλλου προσώπου και ότι ρητά δεν αποδέχεται την οποιαδήποτε τέτοια σχέση και συμφωνεί ότι είναι αυτός ο μόνος αρμόδιος να λαμβάνει κατά τρόπο ανεξάρτητο τις αποφάσεις του όσον αφορά την Εταιρία/τον Όμιλο καθώς και για οποιοδήποτε άλλο θέμα που άπτεται αυτού του εγγράφου.

Εμπιστευτικότητα



Για τους σκοπούς της παρούσας προειδοποίησης, στην παρουσίαση αυτή πρέπει να θεωρηθεί ότι το περιεχόμενό της συμπεριλαμβάνει τυχόν προφορικά σχόλια ή παρουσιάσεις και τυχόν συνεδρίες όπου τίθενται ερωτήσεις και δίδονται απαντήσεις. Παρακολουθώντας μια συνάντηση στην οποία πραγματοποιείται η παρουσίαση ή με άλλο τρόπο προβολή ή πρόσβαση στην παρουσίαση, είτε ζωντανή είτε ηχογραφημένη, θεωρείται ότι έχετε συμφωνήσει με τους ακόλουθους όρους, προϋποθέσεις και περιορισμούς, καθώς και ότι έχετε αναγνωρίσει ότι κατανοείτε τις νομικές και ρυθμιστικές κυρώσεις που συνδέονται με την κακή χρήση, γνωστοποίηση ή ακατάλληλη διάθεση της παρουσίασης ή οποιασδήποτε πληροφορίας που εμπεριέχεται σε αυτήν. Αναγνωρίζετε επίσης ότι, στην περίπτωση που η παρούσα διαβιβαστεί και παραληφθεί ηλεκτρονικά, αυτή είναι εμπιστευτική και σκοπεύεται να δοθεί μόνον σε εσάς και συμφωνείτε ότι δεν θα προωθήσετε, αντιγράψετε, αποθηκεύσετε ή δημοσιεύσετε την ηλεκτρονική διαβίβαση ή την παρουσίαση σε κανένα άλλο πρόσωπο.

Μελλοντικές προβολές και οικονομικές προβλέψεις

Ορισμένες πληροφορίες ή δηλώσεις που περιλαμβάνονται σε αυτήν την παρουσίαση ή έγιναν σε συναντήσεις και δεν αποτελούν ιστορικά στοιχεία, περιλαμβανομένων, ενδεικτικά, οποιωνδήποτε αναφορών στις οποίες προηγούνται, ακολουθούν ή περιλαμβάνονται λέξεις ή φράσεις όπως «στόχοι», «πεποιθήσεις», «προσδοκίες», «σκοποί», «προθέσεις», «πιθανό», «προσδοκά», «θα», «θα μπορούσε», «δυναμικός», «σχέδιο», «έχει σχεδιαστεί για να» ή συναφείς εκφράσεις ή το αντίθετο τους, αποτελούν μελλοντικές προβολές μολονότι δεν ταυτοποιούνται ως τέτοιες ρητά.

Στα παραδείγματα μελλοντικών προβολών μπορεί να συγκαταλέγονται, μεταξύ άλλων δηλώσεις που αφορούν την στρατηγική της Εταιρίας/του Ομίλου, των σχεδίων, των σκοπών, των στόχων, των επιχειρηματικών δραστηριοτήτων και των προοπτικών τους, των πολιτικών, οικονομικών και άλλων συνθηκών που ισχύουν στην Ελλάδα ή αλλού, της χρηματοοικονομικής κατάστασης της Εταιρίας/του Ομίλου, των αποτελεσμάτων χρήσης, της ρευστότητας, των κεφαλαιακών πόρων και των κεφαλαιακών εξόδων και της εξέλιξης των αγορών, καθώς και του αναμενόμενου κόστους από αποταμιεύσεις και συνεργασίες, όπως επίσης και την πρόθεση και τις πεποιθήσεις της Εταιρίας/Ομίλου και/ή της διοίκησης και των διευθυντικών στελεχών της αναφορικά με τα παραπάνω. Οι μελλοντικές προβολές και οι οικονομικές προβλέψεις δεν είναι εγγυήσεις μελλοντικής απόδοσης και περιέχουν πολλούς γνωστούς και άγνωστους κινδύνους, αβεβαιότητες, γενικές και ειδικές και υποθέσεις που είναι δύσκολο να προβλεφθούν και βρίσκονται εκτός ελέγχου της Εταιρίας/του Ομίλου

Έχουμε βασίσει αυτές τις παραδοχές σε πληροφορίες που είναι επί του παρόντος διαθέσιμες σε εμάς κατά την ημερομηνία που γίνονται οι προβολές, και στην περίπτωση που οποιαδήποτε εξ αυτών των παραδοχών αποδειχθεί εσφαλμένη, τα πραγματικά αποτελέσματα πιθανόν να αποκλίνουν ουσιωδώς από αυτά που εκφράζονται σε αυτές τις μελλοντικές προβολές. Παρότι δεν γνωρίζουμε τον αντίκτυπο που πιθανά τέτοιες διαφοροποιήσεις να έχουν στην επιχειρηματική μας δραστηριότητα, εάν υπάρξουν τέτοιες διαφοροποιήσεις, τα μελλοντικά μας λειτουργικά αποτελέσματα και η χρηματοοικονομική μας κατάσταση θα μπορούσαν να επηρεαστούν ουσιωδώς με δυσμενή τρόπο. Επομένως, δεν πρέπει να βασίζεστε υπέρμετρα στις μελλοντικές προβολές μας και τις οικονομικές προβλέψεις.

Αυτή η παρουσίαση περιλαμβάνει επίσης ορισμένους μελλοντικούς επιχειρηματικούς και οικονομικούς στόχους. Οι στόχοι έχουν προετοιμαστεί από τη διοίκηση καλή τη πίστη, με βάση ορισμένες παραδοχές που η διοίκηση πιστεύει ότι είναι εύλογες. Ωστόσο, δεν μπορεί να υπάρξει βεβαιότητα ότι τα γεγονότα στα οποία βασίζονται οι υποθέσεις δεν θα αλλάξουν και, κατά συνέπεια, η ικανότητά μας να επιτύχουμε αυτούς τους στόχους μπορεί να επηρεαστεί από έναν αριθμό αλλαγών και κινδύνων, οι οποίοι είναι πέρα από τον έλεγχό μας και ορισμένοι από τους οποίους θα μπορούσαν να έχουν άμεσο αντίκτυπο στα κέρδη ή/και στην οικονομική μας θέση. Δεν γίνεται καμία αντιπροσώπευση ως προς το εύλογο των υποθέσεων που έγιναν σε αυτήν την παρουσίαση ή την ακρίβεια ή την πληρότητα οποιασδήποτε μοντελοποίησης, ανάλυσης σεναρίου ή εκ των υστέρων δοκιμών. Δεν αναλαμβάνουμε καμία υποχρέωση να ενημερώσουμε αυτούς τους στόχους και διατηρούμε το δικαίωμα να αλλάζουμε τους στόχους μας κατά καιρούς καθώς ανταποκρινόμαστε σε πραγματικές λειτουργικές, οικονομικές και άλλες μακροοικονομικές συνθήκες.

Η Εταιρία/ο Όμιλος έχει περιλάβει ορισμένους μη σύμφωνους με τα ΔΛΠ χρηματοοικονομικούς δείκτες μέτρησης σε αυτήν την παρουσίαση. Τέτοιου είδους μετρήσεις είναι πιθανό να μην μπορούν να συγκριθούν με άλλες έτερων εταιριών. Αναφορές σε τέτοιους μη σύμφωνους με τα ΔΛΠ χρηματοοικονομικούς δείκτες μέτρησης θα πρέπει να εξετάζονται επιπλέον των σύμφωνων με τα ΔΛΠ χρηματοοικονομικών δεικτών μέτρησης αλλά δεν πρέπει να θεωρούνται ως υποκατάστατο για τα αποτελέσματα που παρουσιάζονται σύμφωνα με τα ΔΛΠ.

Ενημέρωση Επενδυτών

Αμερικής 4, 105 64 Αθήνα

Τηλ. : (+30) 210 3335818

Bloomberg: TPEIR GA | Reuters: BOPr.AT

ISIN: GRS014003024

investor_relations@piraeusholdings.gr

www.piraeusholdings.gr